


SECRETARÍA PARLAMENTARIA | DESPACHO GENERAL

**EXPTE. N° 711-X-2025 c/Agdo. 18585/2025.-**  
**ORDENANZA N° 8238/2025.-**

**ESQUEMA AHORRO-INVERSION-FINANCIAMIENTO**

CONCEPTO	DPTO. EJECUTIVO	CONCEJO DELIBERANTE	TOTAL	
<b>I. INGRESOS CORRIENTES</b>	+	<b>189.461.978.909</b>	<b>0</b>	<b>189.461.978.909</b>
<b>De Jurisdicción Municipal</b>		<b>37.750.000.000</b>	<b>0</b>	<b>37.750.000.000</b>
Tributarios	+	0	0	0
No Tributarios		37.750.000.000	0	37.750.000.000
<b>De Jurisdicción Provincial</b>	+	<b>151.711.978.909</b>	<b>0</b>	<b>151.711.978.909</b>
Tributarios		9.250.000.000	0	9.250.000.000
Coparticipable		142.461.978.909	0	142.461.978.909
Transferencias Corrientes		0	0	0
<b>De Jurisdicción Nacional</b>	+	<b>0</b>	<b>0</b>	<b>0</b>
Transferencias Corrientes		0	0	0
<b>II. GASTOS CORRIENTES</b>	+	<b>173.427.329.729</b>	<b>1.353.243.572</b>	<b>174.780.573.301</b>
<b>Gastos de Operación</b>	+	<b>168.612.258.803</b>	<b>1.312.002.404</b>	<b>169.924.261.207</b>
Personal	+	145.819.033.803	0	145.819.033.803
Bienes de consumo	+	6.661.400.000	536.895.885	7.198.295.885
Con Rentas Generales y Recursos propios		6.661.400.000	536.895.885	7.198.295.885
Con Recursos Afectados		0	0	0
Servicios No Personales	+	16.131.825.000	775.106.519	16.906.931.519
Con Rentas Generales y Recursos propios		16.131.825.000	775.106.519	16.906.931.519
Con Recursos Afectados		0	0	0
Intereses de la Deuda	+	195.070.926	0	195.070.926
Transferencias Corrientes	+	45.000.000	41.241.167	86.241.167
A Clasificar		4.575.000.000	0	4.575.000.000
<b>III. RESULTADO ECONOMICO (I-II)</b>		<b>16.034.649.180</b>	<b>-1.353.243.572</b>	<b>14.681.405.608</b>
<b>IV. INGRESOS DE CAPITAL</b>	+	<b>550.000.000</b>	<b>0</b>	<b>550.000.000</b>
<b>Jurisdicción Municipal</b>		<b>0</b>	<b>0</b>	<b>0</b>
Inversión Real Directa	+	0	0	0
<b>Jurisdicción Provincial</b>	+	<b>550.000.000</b>	<b>0</b>	<b>550.000.000</b>
Programas		550.000.000	0	550.000.000
<b>Jurisdicción Nacional</b>		<b>0</b>	<b>0</b>	<b>0</b>
Programas Nacionales		0	0	0
<b>V. GASTOS DE CAPITAL</b>	+	<b>14.195.000.000</b>	<b>78.468.028</b>	<b>14.273.468.028</b>
<b>Inversión Real Directa</b>	+	<b>14.195.000.000</b>	<b>78.468.028</b>	<b>14.273.468.028</b>
Bienes de Capital	+	645.000.000	78.468.028	723.468.028
Con Rentas Generales y Recursos Propios		645.000.000	78.468.028	723.468.028
Construcciones	+	13.550.000.000	0	13.550.000.000
Con Rentas Generales y Recursos Propios		13.000.000.000	0	13.000.000.000
Con Recursos Afectados		550.000.000	0	550.000.000
A Clasificar		0	0	0
<b>VI. INGRESOS TOTALES (I + IV)</b>		<b>190.011.978.909</b>	<b>0</b>	<b>190.011.978.909</b>
<b>VII. GASTOS TOTALES (II + V)</b>		<b>187.622.329.729</b>	<b>1.431.711.600</b>	<b>189.054.041.329</b>
<b>VIII- RESULTADO FINANCIERO (VI-VII)</b>		<b>2.389.649.180</b>	<b>-1.431.711.600</b>	<b>957.937.580</b>
<b>IX-CONTRIBUCION FIGURATIVA</b>		<b>0</b>	<b>1.431.711.600</b>	<b>1.431.711.600</b>
<b>X-GASTOS FIGURATIVOS</b>		<b>1.431.711.600</b>	<b>0</b>	<b>1.431.711.600</b>
<b>XI. FUENTES FINANCIERAS</b>	+	<b>0</b>	<b>0</b>	<b>0</b>
<b>Endeudamiento Público e Incremen. de Otros Pasivos</b>	+	<b>0</b>	<b>0</b>	<b>0</b>
Uso del Crédito	+	0	0	0
Credito Instituciones Financieras	+	0	0	0
Subprograma Saneamiento Municipal	+	0	0	0
<b>XII. APLICACIONES FINANCIERAS</b>	+	<b>957.937.580</b>	<b>0</b>	<b>957.937.580</b>
<b>Amortización de la Deuda</b>	+	<b>957.937.580</b>	<b>0</b>	<b>957.937.580</b>
Amortización de la Deuda Publica( Prestamo Provincial)	+	957.937.580	0	957.937.580
<b>RESULTADO FINAL</b>		<b>0</b>	<b>0</b>	<b>0</b>



Transcribió  
  
1er. Control  
  
2do. Control

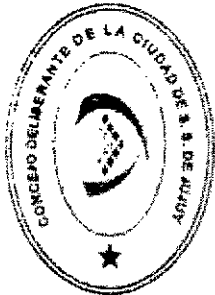


SECRETARÍA PARLAMENTARIA | DESPACHO GENERAL

**EXPTE. N° 711-X-2025 c/Agdo. 18585/2025.-**  
**ORDENANZA N° 8238/2025.-**

**BALANCE FINANCIERO PREVENTIVO 2026**

CONCEPTO	IMPORTE
<b>I- TOTAL RECURSOS</b>	<b>190.011.978.909</b>
<b>RECURSOS CORRIENTES</b>	<b>189.461.978.909</b>
<b>JURISDICCION MUNICIPAL</b>	<b>37.750.000.000</b>
TRIBUTARIOS	0
<b>NO TRIBUTARIOS</b>	<b>37.750.000.000</b>
Tasas	22.604.500.000
Canones	10.351.400.000
Contribuciones Especiales	25.600.000
Otros Derechos Municipales	4.768.500.000
<b>JURISDICCION PROVINCIAL</b>	<b>151.711.978.909</b>
TRIBUTARIOS	9.250.000.000
Impuestos	9.250.000.000
<b>COPARTICIPABLES</b>	<b>142.461.978.909</b>
Coparticipación Impuestos Provinciales y Nacionales	142.461.978.909
<b>RECURSOS DE CAPITAL</b>	<b>550.000.000</b>
<b>INVERSION REAL DIRECTA</b>	<b>0</b>
Venta Activo Fijo	0
Otros Recursos de Capital	0
<b>TRANSFERENCIA DE CAPITAL</b>	<b>550.000.000</b>
<b>JURISDICCION PROVINCIAL</b>	<b>550.000.000</b>
Programa de Obras Publicas y Reestructuracion Urbana	550.000.000
<b>JURISDICCION NACIONAL</b>	<b>0</b>
Programa de Obras Publicas y Reestructuracion Urbana	0
Programa de Infraestructura Comunitaria	0
<b>II-TOTAL EROGACIONES</b>	<b>189.054.041.329</b>
<b>EROGACIONES CORRIENTES</b>	<b>174.780.573.301</b>
<b>PERSONAL</b>	<b>145.819.033.803</b>
<b>BIENES Y SERVICIOS NO PERSONALES</b>	<b>24.105.227.405</b>
Bienes de Consumo	7.198.295.886
Con Rentas Generales y Recursos Propios	7.198.295.886
Servicios no Personales	16.906.931.519
Con Rentas Generales y Recursos Propios	16.906.931.519
Con Recursos Afectados	0



Transcribió
1er. Control
2do. Control




SECRETARÍA PARLAMENTARIA | DESPACHO GENERAL

**EXPTE. N° 711-X-2025 c/Agdo. 18585/2025.-**  
**ORDENANZA N° 8238/2025.-**

**BALANCE FINANCIERO PREVENTIVO 2026**

CONCEPTO	IMPORTE
<u>INTERESES DE LA DEUDA</u>	<u>195.070.926</u>
<u>TRANSFERENCIA PARA FINANCIAR EROGACIONES CORRIENTES</u>	<u>86.241.167</u>
Con Rentas Generales	86.241.167
<u>A CLASIFICAR</u>	<u>4.575.000.000</u>
<b><u>EROGACIONES DE CAPITAL</u></b>	<b><u>14.273.468.028</u></b>
<u>BIENES DE CAPITAL</u>	<u>723.468.028</u>
Con Rentas generales y Recursos propios	723.468.028
<u>TRABAJOS PUBLICOS</u>	<u>13.550.000.000</u>
Con Rentas Generales	13.000.000.000
Con Recursos Afectados	550.000.000
<u>A CLASIFICAR</u>	<u>0</u>
Con Rentas Generales	0
Con Recursos Afectados	0
<b>III - NECESIDAD DE FINANCIAMIENTO (II-I)</b>	<b>957.937.580</b>
<b>IV- FINANCIAMIENTO NETO (1-2)</b>	<b>-957.937.580</b>
<b>1- FUENTES FINANCIERAS</b>	<b>0</b>
<u>USO DE CREDITO</u>	<u>0</u>
<u>CREDITO INSTITUCIONES FINANCIERAS</u>	<u>0</u>
<u>LEY 5435-2005-PROFOSAM- SUBPROGRAMA DE SANEAMIENTO MUNICIPAL</u>	<u>0</u>
Servicios Públicos	0
Sueldos	0
Otros	0
<b>2- APLICACIONES FINANCIERAS</b>	<b>957.937.580</b>
<b>AMORTIZACION DE LA DEUDA</b>	<b>957.937.580</b>
Amortizacion de la Deuda Publica (Préstamo Provincia)	957.937.580
<b>RESULTADO PRESUPUESTARIO</b>	<b>0</b>



Transcribió
1er. Control
2do. Control




SECRETARÍA PARLAMENTARIA | DESPACHO GENERAL

**EXPTE. N° 711-X-2025 c/Agdo. 18585/2025.-**


**ORDENANZA N° 8238/2025.-**

**CALCULO DE RECURSOS 2026**

CODIGO RUBROS	DESCRIPCION	Rentas Generales	Rentas Grales. Afectadas.	Recursos Propios	Recursos Afectados	TOTAL
1 0 0 0	0 RECURSOS CORRIENTES	178.254.768.909	10.365.500.000	841.710.000	0	189.461.978.909
1 1 0 0	0 JURISDICCION MUNICIPAL	26.542.790.000	10.365.500.000	841.710.000	0	37.750.000.000
1 1 1 0	0 TRIBUTARIOS					
1 1 1 0	0 IMPUESTOS					
1 1 1 1	1 IMPUESTO A LOS JUEGOS DE AZAR					
1 1 1 2	2 IMPUESTO AL CONSUMO DE GAS					
1 1 1 3	3 IMPUESTO AL CONSUMO DE ENERGIA ELECTRICA					
1 1 2 0	0 TASAS,CANONES. CONTRIBUCIONES Y OTROS	26.542.790.000	10.365.500.000	841.710.000	0	37.750.000.000
1 1 2 0	0 TASAS	13.253.290.000	9.011.500.000	339.710.000	0	22.604.500.000
1 1 2 1	1 TASA QUE INCIDE S/INSTAC. Y SUMINISTRO DE GAS	350.000.000	0	0		350.000.000
1 1 2 2	2 TASA QUE INCIDE S/CONSTRUCC. DE OBRAS PRIVADAS	1.600.000.000	0	0		1.600.000.000
1 1 2 3	3 TASAS POR CONSTRUCCION, REPARACIONES Y DESMALEZAMIENTO	70.000.000	0	0		70.000.000
1 1 2 4	4 TASA POR VACUNACION ANTIRRABICA	0	6.000.000	0		6.000.000
1 1 2 5	5 TASA POR ACTUACION ADMINISTRATIVA	450.000.000	0	0		450.000.000
1 1 2 6	6 TASA POR SERV. URBANO DE LIMPIEZA, MANT. Y CONSERV. DE LA VIA PU	3.770.000.000	0	0		3.770.000.000
1 1 2 7	7 TASA POR SERV.DE INSP. CONTROL Y SERVICIOS DIVERSOS TRANSPOR	100.000.000	0	0		100.000.000
1 1 2 8	8 TASA QUE INCIDE S/LA PRESTAC. DEL SERV. DE ALUMBRADO PUBLICO	0	9.000.000.000	0		9.000.000.000
1 1 2 9	9 TASA POR CTROL SANITARIO E INSP. DE SELLOS S/CARNES Y SUS	1.300.000.000	0	0		1.300.000.000
1 1 2 10	10 TASAS QUE INCIDEN SOBRE ESPECTÁCULOS PUBLICOS Y DIVERSIONES	350.000.000	0	0		350.000.000
1 1 2 12	12 TASA POR SERV. DE MAQUINAS, EQUIPOS Y OTROS	20.000.000	0	0		20.000.000
1 1 2 13	13 TASA POR DESAGOTE DE POZO CIEGO Y CAMARAS SEPTICAS	0	5.500.000	0		5.500.000
1 1 2 14	14 TASA POR DESINFECCION Y DESRATIZACION	280.000.000	0	0		280.000.000
1 1 2 15	15 TASA POR CONTROL DE ANIMALES EN LA VIA PUBLICA	0	0	0		0
1 1 2 16	16 TASA POR INSPECCION DE INSTALACIONES ELECTRICAS EN GENERAL	68.000.000	0	0		68.000.000
1 1 2 17	17 TASA DE SERVICIOS DIVERSOS	0	0	0		0
1 1 2 18	18 TASA DE SALUBRIDAD E HIGIENE (Fdo. Equip. Direc.Higiene \$339.710.000	4.513.290.000	0	339.710.000		4.853.000.000
1 1 2 19	19 TASA POR HABILACIONES E INSPECCIONES COMERCIALES	325.000.000	0	0		325.000.000
1 1 2 20	20 TASA POR APROBACIONES DE PLANOS	0	0	0		0
1 1 2 21	21 TASA POR SEGURIDAD VIAL Y SEÑALETICA-ORD. 7372/2019	45.000.000	0	0		45.000.000
1 1 2 23	23 TASA POR SERVICIOS DE SEGURIDAD VIAL Y TRANSITO EXTRAORDINARI	12.000.000	0	0		12.000.000
1 1 2 2	0 CANONES	9.323.000.000	1.028.400.000	0	0	10.351.400.000
1 1 2 2 1	1 CANON POR CONCESIONES DE SERVICIOS PUBLICOS	1.200.000.000	0			1.200.000.000
1 1 2 2 2	2 CANON POR UTILIZACION DE CEMENTERIOS	202.000.000	0			202.000.000



Transcribió  
  
1er. Control  
  
2do. Control



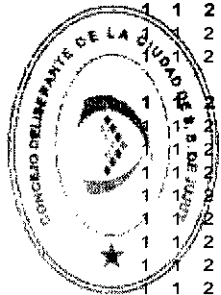


SECRETARÍA PARLAMENTARIA | DESPACHO GENERAL

**EXPTE. N° 711-X-2025 c/Agdo. 18585/2025.-**  
**ORDENANZA N° 8238/2025.-**

**CALCULO DE RECURSOS 2026**

ECODIN	RUBROS	DESCRIPCION	Rentas Generales	Rentas Grales. Afectadas.	Recursos Propios	Recursos Afectados	TOTAL
1	1 2 2	3 CANON POR PUBLICIDAD Y PROPAGANDA	71.000.000	28.400.000			99.400.000
1	1 2 2	4 CANON POR OCUPACION DE ESPACIOS DE DOMINIO PUBLICO	7.150.000.000	1.000.000.000			8.150.000.000
1	1 2 2	5 CANON POR UTILIZACION DE BS. INMUEBLES DE PROPIEDAD DE LA MU	700.000.000	0			700.000.000
1	1 2 3	<b>0 CONTRIBUCIONES ESPECIALES</b>	<b>0</b>	<b>25.600.000</b>	<b>0</b>	<b>0</b>	<b>25.600.000</b>
	2 3	1 CONTRIBUCION POR MEJORAS	0	0			
	2 3	2 CONTRIBUCIONES SILAS ACTIV. DES. EN FERIAS, MERC Y SIMILARE	0	25.600.000			25.600.000
1	1 2 4	<b>0 OTROS DERECHOS MUNICIPALES</b>	<b>3.966.500.000</b>	<b>300.000.000</b>	<b>502.000.000</b>	<b>0</b>	<b>4.768.500.000</b>
	4 4	1 MULTAS VARIAS	0	50.000.000	0	0	50.000.000
	4 4	2 COBRANZAS DE CREDITOS TRIBUT. NO PRESCRIPTOS	2.200.000.000	0	0	0	2.200.000.000
	4 4	3 INGRESOS EVENTUALES	0	250.000.000	0	0	250.000.000
	4 4	4 MULTAS DEL TRIBUNAL DE FALTAS	1.310.000.000	0	0	0	1.310.000.000
	4 4	5 INTERESES Y ACTUALIZACIONES Y OTROS	450.000.000	0	0	0	450.000.000
	4 4	6 VENTA DE PUBLICACIONES MUNICIPALES	1.000.000	0	0	0	1.000.000
	4 4	7 LICENCIA DE CONDUCIR-Fdo Dir.Trans.	0,00	0	502.000.000	0	502.000.000
	4 4	8 COBRANZAS CREDITO- TITULO EJECUTIVO	5.500.000	0	0	0	5.500.000
1	2 0 0	<b>0 DE JURISDICCION PROVINCIAL</b>	<b>151.711.978.909</b>	<b>0</b>	<b>0</b>	<b>0</b>	<b>151.711.978.909</b>
1	2 1 0	<b>0 TRIBUTARIOS</b>	<b>9.250.000.000</b>	<b>0</b>	<b>0</b>	<b>0</b>	<b>9.250.000.000</b>
1	2 1 1	<b>0 IMPUESTOS</b>	<b>9.250.000.000</b>	<b>0</b>	<b>0</b>	<b>0</b>	<b>9.250.000.000</b>
	1 2 1 1	4 IMPUESTO A LOS AUTOMOTORES	8.900.000.000	0	0	0	8.900.000.000
	1 2 1 1	5 IMPUESTO A LAS MOTOS, MOTONETAS, MOTOCICLETAS Y SIMILARES	350.000.000	0	0	0	350.000.000
1	2 3 0	<b>0 COPARTICIPABLE</b>	<b>142.461.978.909</b>	<b>0</b>	<b>0</b>	<b>0</b>	<b>142.461.978.909</b>
	1 2 3 1	0 COPARTICIPACION IMPUESTOS NACIONALES Y PROVINCIALES	142.461.978.909	0	0	0	142.461.978.909
	1 2 3 1	1 COPARTICIPACION IMPUESTOS NACIONALES Y PROVINCIALES	142.461.978.909	0	0	0	142.461.978.909
1	2 4 0	<b>0 TRANSFERENCIAS</b>				<b>0</b>	<b>0</b>
1	2 4 1	<b>0 PROGRAMAS</b>				<b>0</b>	<b>0</b>
1	3 0 0	<b>0 DE JURISDICCION NACIONAL</b>	<b>0</b>	<b>0</b>	<b>0</b>	<b>0</b>	<b>0</b>
1	3 4 0	<b>0 TRANSFERENCIAS</b>	<b>0</b>	<b>0</b>	<b>0</b>	<b>0</b>	<b>0</b>
1	3 4 1	<b>0 PROGRAMAS</b>	<b>0</b>	<b>0</b>	<b>0</b>	<b>0</b>	<b>0</b>
1	3 4 2	<b>0 APORTES NO REINTEGRABLES</b>	<b>0</b>	<b>0</b>	<b>0</b>	<b>0</b>	<b>0</b>
1	3 4 2	1 APORTES DEL TESORO	0	0	0	0	0



Transcribió  
  
1er. Control  
  
2do. Control






SECRETARÍA PARLAMENTARIA | DESPACHO GENERAL


**EXPTE. N° 711-X-2025 c/Agdo. 18585/2025.-**  
**ORDENANZA N° 8238/2025.-**

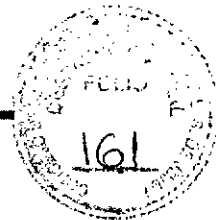
**CALCULO DE RECURSOS 2026**

ECCOINS	RUBROS	DESCRIPCION	Rentas Generales	Rentas Grales. Afectadas.	Recursos Propios	Recursos Afectados	TOTAL
1	3 4 3	0 APORTES REINTEGRABLES	0	0	0	0	0
1	3 4 3	1 APORTES REINTEGRABLES					
1	3 8 0	0 REMANENTE DE EJERCICIOS ANTERIORES	0	0	0	0	0
3	8 1	0 REMANENTE DE EJERCICIOS ANTERIORES	0	0	0	0	0
2	0 0 0	0 RECURSOS DE CAPITAL	0	0	0	550.000.000	550.000.000
2	1 0 0	0 JURISDICCION MUNICIPAL	0	0	0	0	0
2	2 0 0	0 INVERSION REAL DIRECTA	0	0	0	0	0
2	2 1 0	0 VENTA DE ACTIVOS FIJOS	0	0	0	0	0
2	2 1 1	1 VENTA DE ACTIVOS FIJOS					
2	2 2 0	0 OTROS RECURSOS DE CAPITAL	0	0	0	0	0
2	1 5 2	1 OTROS RECURSOS DE CAPITAL					
2	2 0 0	0 JURISDICCION PROVINCIAL	0	0	0	550.000.000	550.000.000
2	2 4 0	0 TRANSFERENCIAS	0	0	0	550.000.000	550.000.000
2	2 4 1	0 PROGRAMAS				550.000.000	550.000.000
2	2 4 1	23 PROGRAMA DE OBRAS PUBLICAS Y REESTRUCTURACION URBANA	0	0	0	550.000.000	550.000.000
2	2 4 2	0 APORTES NO REINTEGRABLES	0	0	0	0	0
2	3 0 0	0 JURISDICCION NACIONAL	0	0	0	0	0
2	3 4 0	0 TRANSFERENCIAS	0	0	0	0	0
2	3 4 1	0 PROGRAMAS	0	0	0	0	0
2	3 4 1	23 PROGRAMA DE OBRAS PUBLICAS Y REESTRUCTURACION URBANA				0	0
2	3 4 1	25 PROGRAMA DE INFRAESTRUCTURA COMUNITARIA				0	0
2	3 8 0	0 REMANENTE DE EJERCICIOS ANTERIORES	0	0	0	0	0
2	3 8 1	0 REMANENTE DE EJERCICIOS ANTERIORES				0	0
<b>TOTAL RECURSOS</b>			<b>178.254.768.909</b>	<b>10.365.500.000</b>	<b>841.710.000</b>	<b>550.000.000</b>	<b>190.011.978.909</b>



Transcribió  
1er. Control  
2do. Control



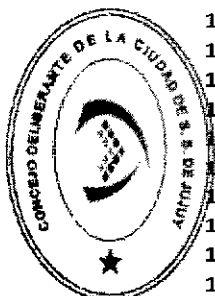


SECRETARÍA PARLAMENTARIA | DESPACHO GENERAL

**EXPTE. N° 711-X-2025 c/Agdo. 18585/2025.-**  
**ORDENANZA N° 8238/2025.-**

EROGACIONES DEL DEPARTAMENTO EJECUTIVO MUNICIPAL

				CONCEPTO	TOTAL
1	0	0	0	EROGACIONES CORRIENTES	160.563.061.389
1	1	0	0	OPERACION	155.747.990.463
1	1	1	0	PERSONAL	132.954.765.463
1	1	1	0	PLANTA PERMANENTE	109.758.890.494
1	1	1	1	REMUNERACIONES	33.345.200.999
1	1	1	2	ADICIONALES	66.305.112.981
1	1	1	3	CONTRIBUCIONES	7.569.913.137
1	1	1	4	ASIGNACIONES FAMILIARES	1.475.167.063
1	1	1	5	SERV. EXTRAORDINARIOS	1.063.496.314
1	1	1	2	CONTRATADOS	785.710.322
1	1	1	1	REMUNERACIONES	243.173.112
1	1	1	2	ADICIONALES	479.036.132
1	1	1	3	CONTRIBUCIONES	51.934.785
1	1	1	4	ASIGNACIONES FAMILIARES	9.375.944
1	1	1	5	SERVICIOS EXTRAORDINARIOS	2.190.349
1	1	1	4	PERSONAL JORNALIZADO	3.632.250.162
1	1	1	1	REMUNERACIONES	726.753.766
1	1	1	2	ADICIONALES	2.680.333.622
1	1	1	3	CONTRIBUCIONES	162.024.132
1	1	1	4	ASIGNACIONES FAMILIARES	53.419.081
1	1	1	5	SERVICIOS EXTRAORDINARIOS	9.719.561
1	1	1	5	PERSONAL ESCUELA MUNICIPAL	3.863.425.232
1	1	1	1	REMUNERACIONES	1.026.163.608
1	1	1	2	ADICIONALES	2.581.177.253
1	1	1	3	CONTRIBUCIONES	225.755.994
1	1	1	4	ASIGNACIONES FAMILIARES	30.328.377
1	1	1	6	AYUDA EXTRAORDINARIA MENSUAL	0
1	1	1	7	PERSONAL SIN DISCRIMINAR	14.914.489.253
1	1	1	1	PERSONAL SIN DISCRIMINAR	14.914.489.253
1	1	1	8	PERSONAL PLANTA TRANSITORIA	0
1	1	1	1	PERSONAL PLANTA TRANSITORIA	0
1	1	2	0	BIENES Y SERVICIOS NO PERSONALES	22.793.225.000
1	1	2	1	BIENES DE CONSUMO	6.661.400.000
1	1	2	1	PRODUCTOS ALIMENTICIOS, AGROPECUARIOS Y FORESTALES	269.850.000
1	1	2	2	TEXTILES INDUM. DE VESTIR Y CALZADOS	1.982.700.000
1	1	2	3	PRODUCTOS DE PAPEL, CARTON E IMPRESOS	234.775.000
1	1	2	4	PRODUCTOS DE CUERO Y CAUCHO	156.000.000
1	1	2	5	PRODUCTOS QUIMICOS, COMBUSTIBLES Y LUBRICANTES	2.186.175.000
1	1	2	6	PRODUCTOS DE MINERALES NO METÁLICOS	0
1	1	2	7	PRODUCTOS METALICOS	30.250.000
1	1	2	8	MINERALES	0
1	1	2	9	OTROS BIENES DE CONSUMO	1.801.650.000
1	1	2	2	SERVICIOS NO PERSONALES	16.131.825.000
1	1	2	1	SERVICIOS BÁSICOS	6.709.025.000
1	1	2	2	ALQUILERES Y DERECHOS	2.637.900.000
1	1	2	3	MANTENIMIENTO, REPARACIÓN Y LIMPIEZA	408.500.000
1	1	2	4	MANTENIMIENTO TECNICO Y PROFESIONALES	754.300.000
1	1	2	5	SERVICIOS COMERCIALES Y FINANCIEROS	792.700.000
1	1	2	6	PUBLICIDAD Y PROPAGANDA	600.000.000



Transcribió  
1er. Control  
2do. Control



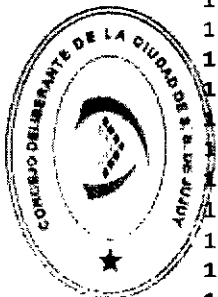
SECRETARÍA PARLAMENTARIA | DESPACHO GENERAL

**EXPTE. N° 711-X-2025 c/Agdo. 18585/2025.-**


**ORDENANZA N° 8238/2025.-**

EROGACIONES DEL DEPARTAMENTO EJECUTIVO MUNICIPAL

				CONCEPTO	TOTAL
1	1	2	2	7 0 PASAJES Y VIATICOS	121.000.000
1	1	2	2	8 0 IMPUESTOS, DERECHOS, TASAS	68.000.000
1	1	2	2	9 0 OTROS SERVICIOS	3.850.400.000
1	1	2	2	10 0 GASTOS JUDICIALES E INDEMNIZACIONES	190.000.000
1	1	13	0	0 0 PRODUCTOS ALIMENTICIOS COMEDORES	0
1	1	13	1	0 0 BIENES DE CONSUMO COMEDORES	0
1	1	14	0	0 0 PROGRAMA DE DESARROLLO HUMANO	0
1	1	14	1	0 0 PROGRAMA DE DESARROLLO HUMANO	0
1	1	14	1	2 0 BIENES Y SERVICIOS NO PERSONALES P.D.H.	0
1	2	0	0	0 0 INTERESES DE LA DEUDA	195.070.926
1	2	3	0	0 0 INTERESES DE LA DEUDA	195.070.926
1	2	3	1	0 0 INTERES DE LA DEUDA PUBLICA	195.070.926
1	2	3	1	1 0 INTERESES DE LA DEUDA PUBLICA	195.070.926
1	2	3	2	0 0 INTERES DE OTRAS DEUDAS	0
1	2	3	2	1 0 INTERES DE OTRAS DEUDAS-INSTITUCIONES FINANCIERAS	0
1	2	3	2	2 0 INTERES DE OTRAS DEUDAS-PROVEEDORES Y CONTRATISTAS	0
1	3	0	0	0 0 TRANSFERENCIAS	45.000.000
1	3	4	0	0 0 TRANSFERENCIAS	45.000.000
1	3	4	1	0 0 TRANSFERENCIAS P/FINAN.EROG.CTES.	45.000.000
1	3	4	1	1 0 APORTES A ACT. NO LUCRATIVAS	45.000.000
1	3	4	1	2 0 APORTES A ACT. LUCRATIVAS	0
1	3	4	2	0 0 TRANSFERENCIAS P/FINAN.EROG.CAPITAL	0
1	3	4	2	1 0 APORTES A ACT. NO LUCRATIVAS	0
1	3	4	3	0 0 COMISIONES ESPECIALES	0
1	3	4	3	1 0 COMISIONES ESPECIALES	0
1	4	0	0	0 0 A CLASIFICAR	4.575.000.000
1	4	5	0	0 0 CREDITO ADICIONAL P/FINANCIAR EROGACIONES	4.575.000.000
1	4	5	1	0 0 CREDITO ADICIONAL P/FINANCIAR EROGACIONES	4.575.000.000
1	4	5	1	1 0 CREDITO ADICIONAL P/FINANCIAR EROGACIONES	4.575.000.000
1	5	0	0	0 0 EROG.CTES. EJERCICIOS VENCIDOS	0
1	5	11	0	0 0 EROGACIONES EJERCICIOS VENCIDOS	0
1	5	11	1	0 0 EROGACIONES EJERCICIOS VENCIDOS	0
1	6	0	0	0 0 REINTEGROS	0
1	6	10	0	0 0 REINTEGROS	0
1	6	10	1	0 0 REINTEGROS	0
1	6	10	1	1 0 REINTEGROS A ACTIV.NO LUCRATIVAS	0
1	6	10	1	3 0 REINTEGROS VARIOS	0
2	0	0	0	0 0 EROGACIONES DE CAPITAL	14.195.000.000
2	1	0	0	0 0 INVERSION REAL	14.195.000.000
2	1	6	0	0 0 BIENES DE CAPITAL	645.000.000
2	1	6	1	0 0 EQUIPAMIENTO	367.000.000
2	1	6	1	1 0 MAQUINARIAS Y HERRAMIENTAS	267.500.000
2	1	6	1	2 0 EQUIPO DE TRANSPORTE, TRACCIÓN Y ELEVACIÓN	90.000.000
2	1	6	1	3 0 APARATOS E INSTRUMENTOS	7.500.000
2	1	6	1	4 0 EQUIPAMIENTO DE SEGURIDAD	2.000.000
2	1	6	1	5 0 COLECCION DE BIBLIOTECAS Y MUSEOS	0
2	1	6	1	9 0 OTROS EQUIPAMIENTOS	0
2	1	6	2	0 0 INVERSIONES ADMINISTRATIVAS	278.000.000
2	1	6	2	1 0 MOBILAJE	18.000.000



Transcribió
1er. Control
2do. Control

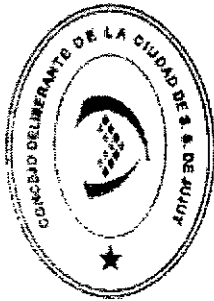


SECRETARÍA PARLAMENTARIA | DESPACHO GENERAL

**EXPTE. N° 711-X-2025 c/Agdo. 18585/2025.-**  
**ORDENANZA N° 8238/2025.-**

EROGACIONES DEL DEPARTAMENTO EJECUTIVO MUNICIPAL

		CONCEPTO	TOTAL
2 1	6 2	2 0 MAQUINAS Y EQUIPOS DE OFICINA	200.000.000
2 1	6 2	3 0 INSTALACIONES INTERNAS	0
2 1	6 2	4 0 OTRAS INVERSIONES	60.000.000
2 1	7 0	0 0 CONSTRUCCIONES	13.550.000.000
2 1	7 1	0 0 CONSTRUCCIONES DE USO PRIVADO	900.000.000
2 1	7 1	1 0 PERSONAL	0
2 1	7 1	2 0 BIENES Y SERVICIOS NO PERSONALES	900.000.000
2 1	7 1	6 0 BIENES DE CAPITAL	0
2 1	7 2	0 0 CONSTRUCCIONES DE USO PUBLICO	12.650.000.000
2 1	7 2	1 0 PERSONAL	0
2 1	7 2	2 0 BIENES Y SERVICIOS NO PERSONALES	12.650.000.000
2 1	7 2	6 0 BIENES DE CAPITAL	0
2 1	14 0	0 0 PROGRAMA DE DESARROLLO HUMANO	0
2 1	14 1	0 0 PROGRAMA DE DESARROLLO HUMANO	0
2 1	14 1	6 0 BIENES DE CAPITAL P.D.H.	0
2 5	0 0	0 0 A CLASIFICAR	0
2 5	5 0	0 0 CREDITO ADICIONAL P/FINANCIAR EROGACIONES	0
2 5	5 1	0 0 CREDITO ADICIONAL P/FINANCIAR EROGACIONES	0
2 5	5 1	1 0 CREDITO ADICIONAL P/FINANCIAR EROGACIONES	0
2 6	0 0	0 0 TRANSFERENCIAS	0
2 6	4 0	0 0 TRANSFERENCIAS	0
2 6	4 3	0 0 COMISIONES ESPECIALES	0
<b>TOTAL EROGACIONES</b>			<b>174.758.061.389</b>



Transcribió
1er. Control
2do. Control




SECRETARÍA PARLAMENTARIA | DESPACHO GENERAL

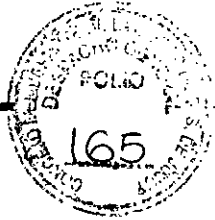
**EXPTE. N° 711-X-2025 c/Agdo. 18585/2025.-**  
**ORDENANZA N° 8238/2025.-**

**EROGACIONES CONCEJO DELIBERANTE**

CONCEPTO	TOTAL
1 0 0 0 0 EROGACIONES CORRIENTES	14.217.511.912
1 1 0 0 0 OPERACION	14.176.270.744
1 1 1 0 0 PERSONAL	12.864.268.340
1 1 1 2 0 0 CONTRATADOS	2.314.440.407
1 1 1 2 1 0 REMUNERACIONES	619.091.239
1 1 1 2 2 0 ADICIONALES	1.535.698.895
1 1 1 2 3 0 CONTRIBUCIONES	136.200.073
1 1 1 2 4 0 ASIGNACIONES FAMILIARES	23.450.200
1 1 1 2 5 0 SERVICIOS EXTRAORDINARIOS	0
1 1 1 3 0 0 PERSONAL CONCEJO DELIBERANTE	10.514.827.933
1 1 1 3 1 0 REMUNERACIONES	3.976.899.610
1 1 1 3 2 0 ADICIONALES	5.578.337.212
1 1 1 3 3 0 CONTRIBUCIONES	884.512.412
1 1 1 3 4 0 ASIGNACIONES FAMILIARES	48.696.833
1 1 1 3 5 0 SERVICIOS EXTRAORDINARIOS	26.381.866
1 1 1 6 0 0 AYUDA EXTRAORDINARIA MENSUAL	0
1 1 1 6 1 0 AYUDA EXTRAORD. MENSUAL PLANTA PTE.	0
1 1 1 6 2 0 AYUDA EXTRAORD. MENSUAL CONTRATADOS	0
1 1 1 6 3 0 AYUDA EXTRAORD. MENSUAL CONC. DELIBERANTE	0
1 1 1 7 0 0 PERSONAL SIN DISCRIMINAR	35.000.000
1 1 1 7 1 0 PERSONAL SIN DISCRIMINAR	35.000.000
1 1 2 0 0 0 BIENES Y SERVICIOS NO PERSONALES	1.312.002.404
1 1 2 1 0 0 BIENES DE CONSUMO	536.895.885
1 1 2 1 1 0 PRODUCTOS ALIMENTICIOS, AGROPECUARIOS Y FORESTALES	13.484.851
1 1 2 1 2 0 TEXTILES INDUM. DE VESTIR Y CALZADOS	10.572.800
1 1 2 1 3 0 PRODUCTOS DE PAPEL, CARTON E IMPRESOS	10.388.531
1 1 2 1 4 0 PRODUCTOS DE CUERO Y CAUCHO	2.392.474
1 1 2 1 5 0 PRODUCTOS QUIMICOS, COMBUSTIBLES Y LUBRICANTES	25.151.181
1 1 2 1 6 0 PRODUCTOS DE MINERALES NO METÁLICOS	2.392.474
1 1 2 1 7 0 PRODUCTOS METALICOS	2.455.910
1 1 2 1 9 0 OTROS BIENES DE CONSUMO	470.057.665
1 1 2 2 0 0 SERVICIOS NO PERSONALES	775.106.519
1 1 2 2 1 0 SERVICIOS BÁSICOS	13.744.640
1 1 2 2 2 0 ALQUILERES Y DERECHOS	206.320.640
1 1 2 2 3 0 MANTENIMIENTO, REPARACIÓN Y LIMPIEZA	6.379.930
1 1 2 2 4 0 SERVICIOS TECNICOS Y PROFESIONALES	13.412.352
1 1 2 2 5 0 SERVICIOS COMERCIALES Y FINANCIEROS	5.555.251
1 1 2 2 6 0 PUBLICIDAD Y PROPAGANDA	50.598.400
1 1 2 2 7 0 PASAJES Y VIATICOS	7.177.421
1 1 2 2 8 0 IMPUESTOS, DERECHOS, TASAS	104.399
1 1 2 2 9 0 OTROS SERVICIOS	471.813.486
1 3 0 0 0 0 TRANSFERENCIAS	41.241.167
1 3 4 0 0 0 TRANSFERENCIAS	41.241.167
1 3 4 1 0 0 TRANSFERENCIAS P/FINAN.EROG.CTES.	41.241.167
1 3 4 1 1 0 APORTES A ACT. NO LUCRATIVAS	41.241.167
1 4 0 0 0 0 A CLASIFICAR	0



Transcribió
1er. Control
2do Control




SECRETARÍA PARLAMENTARIA | DESPACHO GENERAL


**EXPTE. N° 711-X-2025 c/Agdo. 18585/2025.-**  
**ORDENANZA N° 8238/2025.-**

**EROGACIONES CONCEJO DELIBERANTE**

CONCEPTO	TOTAL
1 4 5 0 0 0 CREDITO ADICIONAL P/FINANCIAR EROGACIONES	0
1 4 5 1 0 0 CREDITO ADICIONAL P/FINANCIAR EROGACIONES	0
1 4 5 1 1 0 CREDITO ADICIONAL P/FINANCIAR EROGACIONES	0
1 6 0 0 0 0 REINTEGROS	0
1 6 10 0 0 0 REINTEGROS	0
1 6 10 1 0 0 REINTEGROS	0
1 6 10 1 3 0 REINTEGROS VARIOS	0
<b>2 0 0 0 0 0 EROGACIONES DE CAPITAL</b>	<b>78.468.028</b>
2 1 0 0 0 0 INVERSION REAL	78.468.028
2 1 6 0 0 0 BIENES DE CAPITAL	78.468.028
2 1 6 1 0 0 EQUIPAMIENTO	21.872.736
2 1 6 1 1 0 MAQUINARIAS Y HERRAMIENTAS	3.189.965
2 1 6 1 2 0 EQUIPO DE TRANSPORTE, TRACCIÓN Y ELEVACIÓN	18.124.800
2 1 6 1 3 0 APARATOS E INSTRUMENTOS	159.226
2 1 6 1 4 0 EQUIPAMIENTO DE SEGURIDAD	0
2 1 6 1 5 0 COLECCION DE BIBLIOTECAS Y MUSEOS	398.746
2 1 6 1 9 0 OTROS EQUIPAMIENTOS	0
<b>2 1 6 2 0 0 INVERSIONES ADMINISTRATIVAS</b>	<b>56.595.292</b>
2 1 6 2 1 0 MOBLAJE	4.153.600
2 1 6 2 2 0 MAQUINAS Y EQUIPOS DE OFICINA	41.536.000
2 1 6 2 3 0 INSTALACIONES INTERNAS	7.974.912
2 1 6 2 4 0 OTRAS INVERSIONES	2.930.780
2 1 7 0 0 0 CONSTRUCCIONES	0
2 1 7 1 0 0 CONSTRUCCIONES DE USO PRIVADO	0
2 1 7 1 2 0 BIENES Y SERVICIOS NO PERSONALES	0
<b>TOTAL EROGACIONES</b>	<b>14.295.979.940</b>



Transcribió
1er. Control
2do. Control




SECRETARÍA PARLAMENTARIA | DESPACHO GENERAL

**EXPTE. N° 711-X-2025 c/Agdo. 18585/2025.-**  
**ORDENANZA N° 8238/2025.-**

EROGACIONES DE ADMINISTRACION MUNICIPAL

CONCEPTO	Dpto. Ejecutivo	C. Deliberante	TOTAL
1 0 0 0 0 EROGACIONES CORRIENTES	160.563.061.389	14.217.511.912	174.780.573.301
1 1 0 0 0 OPERACION	155.747.990.463	14.176.270.744	169.924.261.207
1 1 1 0 0 PERSONAL	132.954.765.463	12.864.268.340	145.819.033.803
1 1 1 1 0 PLANTA PERMANENTE	109.758.890.494	0	109.758.890.494
1 1 1 1 1 REMUNERACIONES	33.345.200.999	0	33.345.200.999
1 1 1 1 2 ADICIONALES	66.305.112.981	0	66.305.112.981
1 1 1 1 3 CONTRIBUCIONES	7.569.913.137	0	7.569.913.137
1 1 1 1 4 ASIGNACIONES FAMILIARES	1.475.167.063	0	1.475.167.063
1 1 1 1 5 SERV. EXTRAORDINARIOS	1.063.496.314	0	1.063.496.314
1 1 1 2 0 CONTRATADOS	785.710.322	2.314.440.407	3.100.150.729
1 1 1 2 1 REMUNERACIONES	243.173.112	619.091.239	862.264.351
1 1 1 2 2 ADICIONALES	479.036.132	1.535.698.895	2.014.735.027
1 1 1 2 3 CONTRIBUCIONES	51.934.785	136.200.073	188.134.858
1 1 1 2 4 ASIGNACIONES FAMILIARES	9.375.944	23.450.200	32.826.144
1 1 1 2 5 SERVICIOS EXTRAORDINARIOS	2.190.349	0	2.190.349
1 1 1 3 0 PERSONAL CONCEJO DELIBERANTE	0	10.514.827.933	10.514.827.933
1 1 1 3 1 REMUNERACIONES	0	3.976.899.610	3.976.899.610
1 1 1 3 2 ADICIONALES	0	5.578.337.212	5.578.337.212
1 1 1 3 3 CONTRIBUCIONES	0	884.512.412	884.512.412
1 1 1 3 4 ASIGNACIONES FAMILIARES	0	48.696.833	48.696.833
1 1 1 3 5 SERVICIOS EXTRAORDINARIOS	0	26.381.866	26.381.866
1 1 1 4 0 PERSONAL JORNALIZADO	3.632.250.162	0	3.632.250.162
1 1 1 4 1 REMUNERACIONES	726.753.766	0	726.753.766
1 1 1 4 2 ADICIONALES	2.680.333.622	0	2.680.333.622
1 1 1 4 3 CONTRIBUCIONES	162.024.132	0	162.024.132
1 1 1 4 4 ASIGNACIONES FAMILIARES	53.419.081	0	53.419.081
1 1 1 4 5 SERVICIOS EXTRAORDINARIOS	9.719.561	0	9.719.561
1 1 1 5 0 PERSONAL ESCUELA MUNICIPAL	3.863.425.232	0	3.863.425.232
1 1 1 5 1 REMUNERACIONES	1.026.163.608	0	1.026.163.608
1 1 1 5 2 ADICIONALES	2.581.177.253	0	2.581.177.253
1 1 1 5 3 CONTRIBUCIONES	225.755.994	0	225.755.994
1 1 1 5 4 ASIGNACIONES FAMILIARES	30.328.377	0	30.328.377
1 1 1 6 0 AYUDA EXTRAORDINARIA MENSUAL	0	0	0
1 1 1 7 0 PERSONAL SIN DISCRIMINAR	14.914.489.253	35.000.000	14.949.489.253
1 1 1 7 1 PERSONAL SIN DISCRIMINAR	14.914.489.253	35.000.000	14.949.489.253
1 1 1 8 0 PERSONAL PLANTA TRANSITORIA	0	0	0
1 1 1 8 1 PERSONAL PLANTA TRANSITORIA	0	0	0
1 1 2 0 0 BIENES Y SERVICIOS NO PERSONALES	22.793.225.000	1.312.002.404	24.105.227.404
1 1 2 1 0 BIENES DE CONSUMO	6.661.400.000	536.895.885	7.198.295.885
1 1 2 1 1 PRODUCTOS ALIMENTICIOS, AGROPECUARIOS	269.850.000	13.484.851	283.334.851
1 1 2 1 2 TEXTILES INDUM. DE VESTIR Y CALZADOS	1.982.700.000	10.572.800	1.993.272.800
1 1 2 1 3 PRODUCTOS DE PAPEL, CARTON E IMPRESOS	234.775.000	10.388.531	245.163.531
1 1 2 1 4 PRODUCTOS DE CUERO Y CAUCHO	156.000.000	2.392.474	158.392.474
1 1 2 1 5 PRODUCTOS QUIMICOS, COMBUSTIBLES Y LUB	2.186.175.000	25.151.181	2.211.326.181
1 1 2 1 6 PRODUCTOS DE MINERALES NO METÁLICOS	0	2.392.474	2.392.474
1 1 2 1 7 PRODUCTOS METALICOS	30.250.000	2.455.910	32.705.910
1 1 2 1 8 MINERALES	0	0	0
1 1 2 1 9 OTROS BIENES DE CONSUMO	1.801.650.000	470.057.665	2.271.707.665



Transcribió
1er. Control
2do. Control




SECRETARÍA PARLAMENTARIA | DESPACHO GENERAL

**EXPTE. N° 711-X-2025 c/Agdo. 18585/2025.-**


**ORDENANZA N° 8238/2025.-**

EROGACIONES DE ADMINISTRACION MUNICIPAL POR FUENTES DE RECURSOS

CONCEPTO	Rentas Grales.	Rec.Propios	Rec.Afectados	Total
1 0 0 0 0 EROGACIONES CORRIENTES	174.278.573.301	502.000.000	0	174.780.573.301
1 1 0 0 0 OPERACION	169.422.261.207	502.000.000	0	169.924.261.207
1 1 1 0 0 PERSONAL	145.819.033.803	0	0	145.819.033.803
1 1 1 1 0 0 PLANTA PERMANENTE	109.758.890.494	0	0	109.758.890.494
1 1 1 1 1 0 REMUNERACIONES	33.345.200.999	0	0	33.345.200.999
1 1 1 1 2 0 ADICIONALES	66.305.112.981	0	0	66.305.112.981
1 1 1 1 3 0 CONTRIBUCIONES	7.569.913.137	0	0	7.569.913.137
1 1 1 1 4 0 ASIGNACIONES FAMILIARES	1.475.167.063	0	0	1.475.167.063
1 1 1 1 5 0 SERV. EXTRAORDINARIOS	1.063.496.314	0	0	1.063.496.314
1 1 1 2 0 0 CONTRATADOS	3.100.150.729	0	0	3.100.150.729
1 1 1 2 1 0 REMUNERACIONES	862.264.351	0	0	862.264.351
1 1 1 2 2 0 ADICIONALES	2.014.735.027	0	0	2.014.735.027
1 1 1 2 3 0 CONTRIBUCIONES	188.134.858	0	0	188.134.858
1 1 1 2 4 0 ASIGNACIONES FAMILIARES	32.826.144	0	0	32.826.144
1 1 1 2 5 0 SERVICIOS EXTRAORDINARIOS	2.190.349	0	0	2.190.349
1 1 1 3 0 0 PERSONAL CONCEJO DELIBERANTE	10.514.827.933	0	0	10.514.827.933
1 1 1 3 1 0 REMUNERACIONES	3.976.899.610	0	0	3.976.899.610
1 1 1 3 2 0 ADICIONALES	5.578.337.212	0	0	5.578.337.212
1 1 1 3 3 0 CONTRIBUCIONES	884.512.412	0	0	884.512.412
1 1 1 3 4 0 ASIGNACIONES FAMILIARES	48.696.833	0	0	48.696.833
1 1 1 3 5 0 SERVICIOS EXTRAORDINARIOS	26.381.866	0	0	26.381.866
1 1 1 4 0 0 PERSONAL JORNALIZADO	3.632.250.162	0	0	3.632.250.162
1 1 1 4 1 0 REMUNERACIONES	726.753.766	0	0	726.753.766
1 1 1 4 2 0 ADICIONALES	2.680.333.622	0	0	2.680.333.622
1 1 1 4 3 0 CONTRIBUCIONES	162.024.132	0	0	162.024.132
1 1 1 4 4 0 ASIGNACIONES FAMILIARES	53.419.081	0	0	53.419.081
1 1 1 4 5 0 SERVICIOS EXTRAORDINARIOS	9.719.561	0	0	9.719.561
1 1 1 5 0 0 PERSONAL ESCUELA MUNICIPAL	3.863.425.232	0	0	3.863.425.232
1 1 1 5 1 0 REMUNERACIONES	1.026.163.608	0	0	1.026.163.608
1 1 1 5 2 0 ADICIONALES	2.581.177.253	0	0	2.581.177.253
1 1 1 5 3 0 CONTRIBUCIONES	225.755.994	0	0	225.755.994
1 1 1 5 4 0 ASIGNACIONES FAMILIARES	30.328.377	0	0	30.328.377
1 1 1 6 0 0 AYUDA EXTRAORDINARIA MENSUAL	0	0	0	0
1 1 1 7 0 0 PERSONAL SIN DISCRIMINAR	14.949.489.253	0	0	14.949.489.253
1 1 1 7 1 0 PERSONAL SIN DISCRIMINAR	14.949.489.253	0	0	14.949.489.253
1 1 1 8 0 0 PERSONAL PLANTA TRANSITORIA	0	0	0	0
1 1 1 8 1 0 PERSONAL PLANTA TRANSITORIA	0	0	0	0
1 1 2 0 0 0 BIENES Y SERVICIOS NO PERSONALES	23.603.227.404	502.000.000	0	24.105.227.404
1 1 2 1 0 0 BIENES DE CONSUMO	6.696.295.885	502.000.000	0	7.198.295.885
1 1 2 1 1 0 PRODUCTOS ALIMENTICIOS, AGROPECUA	283.334.851	0	0	283.334.851
1 1 2 1 2 0 TEXTILES INDUM. DE VESTIR Y CALZADOS	1.993.272.800	0	0	1.993.272.800
1 1 2 1 3 0 PRODUCTOS DE PAPEL, CARTON E IMPRE	245.163.531	0	0	245.163.531
1 1 2 1 4 0 PRODUCTOS DE CUERO Y CAUCHO	158.392.474	0	0	158.392.474
1 1 2 1 5 0 PRODUCTOS QUIMICOS, COMBUSTIBLES	2.211.326.181	0	0	2.211.326.181
1 1 2 1 6 0 PRODUCTOS DE MINERALES NO METÁLIC	2.392.474	0	0	2.392.474
1 1 2 1 7 0 PRODUCTOS METALICOS	32.705.910	0	0	32.705.910
1 1 2 1 8 0 MINERALES	0	0	0	0
1 1 2 1 9 0 OTROS BIENES DE CONSUMO	1.769.707.665	502.000.000	0	2.271.707.665
1 1 2 2 0 0 SERVICIOS NO PERSONALES	16.906.931.519	0	0	16.906.931.519



Transcribió
1er. Control
2do. Control




SECRETARÍA PARLAMENTARIA | DESPACHO GENERAL


**EXpte. N° 711-X-2025 c/Agdo. 18585/2025.-**  
**ORDENANZA N° 8238/2025.-**

EROGACIONES DE ADMINISTRACION MUNICIPAL

CONCEPTO	Dpto.Ejecutivo	C.Deliberante	TOTAL
2 1 6 1 9 0 OTROS EQUIPAMIENTOS	0	0	0
2 1 6 2 0 0 INVERSIONES ADMINISTRATIVAS	278.000.000	56.595.292	334.595.292
2 1 6 2 1 0 MOBILAJE	18.000.000	4.153.600	22.153.600
2 1 6 2 2 0 MAQUINAS Y EQUIPOS DE OFICINA	200.000.000	41.536.000	241.536.000
2 1 6 2 3 0 INSTALACIONES INTERNAS	0	7.974.912	7.974.912
2 1 6 2 4 0 OTRAS INVERSIONES	60.000.000	2.930.780	62.930.780
2 1 7 0 0 0 CONSTRUCCIONES	13.550.000.000	0	13.550.000.000
2 1 7 1 0 0 CONSTRUCCIONES DE USO PRIVADO	900.000.000	0	900.000.000
2 1 7 1 1 0 PERSONAL	0	0	0
2 1 7 1 2 0 BIENES Y SERVICIOS NO PERSONALES	900.000.000	0	900.000.000
2 1 7 1 6 0 BIENES DE CAPITAL	0	0	0
2 1 7 2 0 0 CONSTRUCCIONES DE USO PUBLICO	12.650.000.000	0	12.650.000.000
2 1 7 2 1 0 PERSONAL	0	0	0
2 1 7 2 2 0 BIENES Y SERVICIOS NO PERSONALES	12.650.000.000	0	12.650.000.000
2 1 7 2 6 0 BIENES DE CAPITAL	0	0	0
2 1 14 0 0 0 PROGRAMA DE DESARROLLO HUMANO	0	0	0
2 1 14 1 0 0 PROGRAMA DE DESARROLLO HUMANO	0	0	0
2 1 14 1 6 0 BIENES DE CAPITAL P.D.H.	0	0	0
2 5 0 0 0 0 A CLASIFICAR	0	0	0
2 5 5 0 0 0 CREDITO ADICIONAL P/FINANCIAR EROGACIO	0	0	0
2 5 5 1 0 0 CREDITO ADICIONAL P/FINANCIAR EROGACIO	0	0	0
2 5 5 1 1 0 CREDITO ADICIONAL P/FINANCIAR EROGACIO	0	0	0
2 6 0 0 0 0 TRANSFERENCIAS	0	0	0
2 6 4 0 0 0 TRANSFERENCIAS	0	0	0
2 6 4 3 0 0 COMISIONES ESPECIALES	0	0	0
<b>TOTAL EROGACIONES</b>	<b>174.758.061.389</b>	<b>14.295.979.940</b>	<b>189.054.041.329</b>



Transcribió
1er. Control
2do. Control




SECRETARÍA PARLAMENTARIA | DESPACHO GENERAL

**EXPTE. N° 711-X-2025 c/Agdo. 18585/2025.-**  
**ORDENANZA N° 8238/2025.-**

EROGACIONES DE ADMINISTRACION MUNICIPAL

CONCEPTO	Dpto. Ejecutivo	C. Deliberante	TOTAL
1 1 2 2 0 0 SERVICIOS NO PERSONALES	16.131.825.000	775.106.519	16.906.931.519
1 1 2 2 1 0 SERVICIOS BÁSICOS	6.709.025.000	13.744.640	6.722.769.640
1 1 2 2 2 0 ALQUILERES Y DERECHOS	2.637.900.000	206.320.640	2.844.220.640
1 1 2 2 3 0 MANTENIMIENTO, REPARACIÓN Y LIMPIEZA	408.500.000	6.379.930	414.879.930
1 1 2 2 4 0 SERVICIOS TECNICOS Y PROFESIONALES	754.300.000	13.412.352	767.712.352
1 1 2 2 5 0 SERVICIOS COMERCIALES Y FINANCIEROS	792.700.000	5.555.251	798.255.251
1 1 2 2 6 0 PUBLICIDAD Y PROPAGANDA	600.000.000	50.598.400	650.598.400
1 1 2 2 7 0 PASAJES Y VIATICOS	121.000.000	7.177.421	128.177.421
1 1 2 2 8 0 IMPUESTOS, DERECHOS, TASAS	68.000.000	104.399	68.104.399
1 1 2 2 9 0 OTROS SERVICIOS	3.850.400.000	471.813.486	4.322.213.486
1 1 2 2 10 0 GASTOS JUDICIALES E INDEMNIZACIONES	190.000.000	0	190.000.000
1 2 0 0 0 0 INTERESES DE LA DEUDA	195.070.926	0	195.070.926
1 2 3 0 0 0 INTERESES DE LA DEUDA	195.070.926	0	195.070.926
1 2 3 1 0 0 INTERES DE LA DEUDA PUBLICA	195.070.926	0	195.070.926
1 2 3 1 1 0 INTERESES DE LA DEUDA PUBLICA	195.070.926	0	195.070.926
1 2 3 2 0 0 INTERES DE OTRAS DEUDAS	0	0	0
1 2 3 2 1 0 INTERES DE OTRAS DEUDAS-INSTITUCIONES FI	0	0	0
1 2 3 2 2 0 INTERES DE OTRAS DEUDAS-PROVEEDORES Y C	0	0	0
1 3 0 0 0 0 TRANSFERENCIAS	45.000.000	41.241.167	86.241.167
1 3 4 0 0 0 TRANSFERENCIAS	45.000.000	41.241.167	86.241.167
1 3 4 1 0 0 TRANSFERENCIAS P/FINAN.EROG.CTES.	45.000.000	41.241.167	86.241.167
1 3 4 1 1 0 APORTES A ACT. NO LUCRATIVAS	45.000.000	41.241.167	86.241.167
1 3 4 1 2 0 APORTES A ACT. LUCRATIVAS	0	0	0
1 3 4 2 0 0 TRANSFERENCIAS P/FINAN.EROG.CAPITAL	0	0	0
1 3 4 2 1 0 APORTES A ACT. NO LUCRATIVAS	0	0	0
1 3 4 3 0 0 COMISIONES ESPECIALES	0	0	0
1 3 4 3 1 0 COMISIONES ESPECIALES	0	0	0
1 4 0 0 0 0 A CLASIFICAR	4.575.000.000	0	4.575.000.000
1 4 5 0 0 0 CREDITO ADICIONAL P/FINANCIAR EROGACIO	4.575.000.000	0	4.575.000.000
1 4 5 1 0 0 CREDITO ADICIONAL P/FINANCIAR EROGACIO	4.575.000.000	0	4.575.000.000
1 4 5 1 1 0 CREDITO ADICIONAL P/FINANCIAR EROGACIO	4.575.000.000	0	4.575.000.000
1 5 0 0 0 0 EROG.CTES. EJERCICIOS VENCIDOS	0	0	0
1 5 11 0 0 0 EROGACIONES EJERCICIOS VENCIDOS	0	0	0
1 5 11 1 0 0 EROGACIONES EJERCICIOS VENCIDOS	0	0	0
1 6 0 0 0 0 REINTEGROS	0	0	0
1 6 10 0 0 0 REINTEGROS	0	0	0
1 6 10 1 0 0 REINTEGROS	0	0	0
1 6 10 1 1 0 REINTEGROS A ACTIV.NO LUCRATIVAS	0	0	0
1 6 10 1 3 0 REINTEGROS VARIOS	0	0	0
2 0 0 0 0 0 EROGACIONES DE CAPITAL	14.195.000.000	78.468.028	14.273.468.028
2 1 0 0 0 0 INVERSION REAL	14.195.000.000	78.468.028	14.273.468.028
2 1 6 0 0 0 BIENES DE CAPITAL	645.000.000	78.468.028	723.468.028
2 1 6 1 0 0 EQUIPAMIENTO	367.000.000	21.872.736	388.872.736
2 1 6 1 1 0 MAQUINARIAS Y HERRAMIENTAS	267.500.000	3.189.965	270.689.965
2 1 6 1 2 0 EQUIPO DE TRANSPORTE, TRACCIÓN Y ELEVAC	90.000.000	18.124.800	108.124.800
2 1 6 1 3 0 APARATOS E INSTRUMENTOS	7.500.000	159.226	7.659.226
2 1 6 1 4 0 EQUIPAMIENTO DE SEGURIDAD	2.000.000	0	2.000.000
2 1 6 1 5 0 COLECCION DE BIBLIOTECAS Y MUSEOS	0	398.746	398.746




Transcribió
1er. Control
2do. Control

SECRETARÍA PARLAMENTARIA | DESPACHO GENERAL

**EXPTE. N° 711-X-2025 c/Agdo. 18585/2025.-**  
**ORDENANZA N° 8238/2025.-**

EROGACIONES DE ADMINISTRACION MUNICIPAL POR FUENTES DE RECURSOS

CONCEPTO	Rentas Grales.	Rec.Propios	Rec.Afectados	Total
1 1 2 2 1 0 SERVICIOS BÁSICOS	6.722.769.640	0	0	6.722.769.640
1 1 2 2 2 0 ALQUILERES Y DERECHOS	2.844.220.640	0	0	2.844.220.640
1 1 2 2 3 0 MANTENIMIENTO, REPARACIÓN Y LIMPIA	414.879.930	0	0	414.879.930
1 1 2 2 4 0 SERVICIOS TECNICOS Y PROFESIONALES	767.712.352	0	0	767.712.352
1 1 2 2 5 0 SERVICIOS COMERCIALES Y FINANCIEROS	798.255.251	0	0	798.255.251
1 1 2 2 6 0 PUBLICIDAD Y PROPAGANDA	650.598.400	0	0	650.598.400
1 1 2 2 7 0 PASAJES Y VIATICOS	128.177.421	0	0	128.177.421
1 1 2 2 8 0 IMPUESTOS, DERECHOS, TASAS	68.104.399	0	0	68.104.399
1 1 2 2 9 0 OTROS SERVICIOS	4.322.213.486	0	0	4.322.213.486
1 1 2 2 10 0 GASTOS JUDICIALES E INDEMNIZACIONES	190.000.000	0	0	190.000.000
1 1 13 0 0 0 PRODUCTOS ALIMENTICIOS COMEDORE!	0	0	0	0
1 1 13 1 0 0 BIENES DE CONSUMO COMEDORES	0	0	0	0
1 1 14 0 0 0 PROGRAMA DE DESARROLLO HUMANO	0	0	0	0
1 1 14 1 0 0 PROGRAMA DE DESARROLLO HUMANO	0	0	0	0
1 1 14 1 2 0 BIENES Y SERVICIOS NO PERSONALES P.E	0	0	0	0
1 2 0 0 0 0 INTERESES DE LA DEUDA	195.070.926	0	0	195.070.926
1 2 3 0 0 0 INTERESES DE LA DEUDA	195.070.926	0	0	195.070.926
1 2 3 1 0 0 INTERES DE LA DEUDA PUBLICA	195.070.926	0	0	195.070.926
1 2 3 1 1 0 INTERESES DE LA DEUDA PUBLICA	195.070.926	0	0	195.070.926
1 2 3 2 0 0 INTERES DE OTRAS DEUDAS	0	0	0	0
1 2 3 2 1 0 INTERES DE OTRAS DEUDAS-INSTITUCION	0	0	0	0
1 2 3 2 2 0 INTERES DE OTRAS DEUDAS-PROVEEDOR	0	0	0	0
1 3 0 0 0 0 TRANSFERENCIAS	86.241.167	0	0	86.241.167
1 3 4 0 0 0 TRANSFERENCIAS	86.241.167	0	0	86.241.167
1 3 4 1 0 0 TRANSFERENCIAS P/FINAN.EROG.CTES.	86.241.167	0	0	86.241.167
1 3 4 1 1 0 APORTES A ACT. NO LUCRATIVAS	86.241.167	0	0	86.241.167
1 3 4 1 2 0 APORTES A ACT. LUCRATIVAS	0	0	0	0
1 3 4 2 0 0 TRANSFERENCIAS P/FINAN.EROG.CAPIT.	0	0	0	0
1 3 4 2 1 0 APORTES A ACT. NO LUCRATIVAS	0	0	0	0
1 3 4 3 0 0 COMISIONES ESPECIALES	0	0	0	0
1 3 4 3 1 0 COMISIONES ESPECIALES	0	0	0	0
1 4 0 0 0 0 A CLASIFICAR	4.575.000.000	0	0	4.575.000.000
1 4 5 0 0 0 CREDITO ADICIONAL P/FINANCIAR EROG	4.575.000.000	0	0	4.575.000.000
1 4 5 1 0 0 CREDITO ADICIONAL P/FINANCIAR EROG	4.575.000.000	0	0	4.575.000.000
1 4 5 1 1 0 CREDITO ADICIONAL P/FINANCIAR EROG	4.575.000.000	0	0	4.575.000.000
1 5 0 0 0 0 EROG.CTES. EJERCICIOS VENCIDOS	0	0	0	0
1 5 11 0 0 0 EROGACIONES EJERCICIOS VENCIDOS	0	0	0	0
1 5 11 1 0 0 EROGACIONES EJERCICIOS VENCIDOS	0	0	0	0
1 6 0 0 0 0 REINTEGROS	0	0	0	0
1 6 10 0 0 0 REINTEGROS	0	0	0	0
1 6 10 1 0 0 REINTEGROS	0	0	0	0
1 6 10 1 1 0 REINTEGROS A ACTIV.NO LUCRATIVAS	0	0	0	0
1 6 10 1 3 0 REINTEGROS VARIOS	0	0	0	0
2 0 0 0 0 0 EROGACIONES DE CAPITAL	13.478.468.028	245.000.000	550.000.000	14.273.468.028
2 1 0 0 0 0 INVERSION REAL	13.478.468.028	245.000.000	550.000.000	14.273.468.028
2 1 6 0 0 0 BIENES DE CAPITAL	478.468.028	245.000.000	0	723.468.028
2 1 6 1 0 0 EQUIPAMIENTO	143.872.736	245.000.000	0	388.872.736
2 1 6 1 1 0 MAQUINARIAS Y HERRAMIENTAS	25.689.965	245.000.000	0	270.689.965
2 1 6 1 2 0 EQUIPO DE TRANSPORTE, TRACCIÓN Y EL	108.124.800	0	0	108.124.800



Transcribió
1er. Control
2do. Control




SECRETARÍA PARLAMENTARIA | DESPACHO GENERAL

**EXPTE. N° 711-X-2025 c/Agdo. 18585/2025.-**  
**ORDENANZA N° 8238/2025.-**

EROGACIONES DE ADMINISTRACION MUNICIPAL POR FUENTES DE RECURSOS

CONCEPTO	Rentas Grales.	Rec.Propios	Rec.Afectados	Total
2 1 6 1 3 0 APARATOS E INSTRUMENTOS	7.659.226	0	0	7.659.226
2 1 6 1 4 0 EQUIPAMIENTO DE SEGURIDAD	2.000.000	0	0	2.000.000
2 1 6 1 5 0 COLECCION DE BIBLIOTECAS Y MUSEOS	398.746	0	0	398.746
2 1 6 1 9 0 OTROS EQUIPAMIENTOS	0	0	0	0
<b>2 1 6 2 0 0 INVERSIONES ADMINISTRATIVAS</b>	<b>334.595.292</b>	<b>0</b>	<b>0</b>	<b>334.595.292</b>
2 1 6 2 1 0 MOBILAJE	22.153.600	0	0	22.153.600
2 1 6 2 2 0 MAQUINAS Y EQUIPOS DE OFICINA	241.536.000	0	0	241.536.000
2 1 6 2 3 0 INSTALACIONES INTERNAS	7.974.912	0	0	7.974.912
2 1 6 2 4 0 OTRAS INVERSIONES	62.930.780	0	0	62.930.780
<b>2 1 7 0 0 0 CONSTRUCCIONES</b>	<b>13.000.000.000</b>	<b>0</b>	<b>550.000.000</b>	<b>13.550.000.000</b>
<b>2 1 7 1 0 0 CONSTRUCCIONES DE USO PRIVADO</b>	<b>900.000.000</b>	<b>0</b>	<b>0</b>	<b>900.000.000</b>
2 1 7 1 1 0 PERSONAL	0	0	0	0
2 1 7 1 2 0 BIENES Y SERVICIOS NO PERSONALES	900.000.000	0	0	900.000.000
2 1 7 1 6 0 BIENES DE CAPITAL	0	0	0	0
<b>2 1 7 2 0 0 CONSTRUCCIONES DE USO PUBLICO</b>	<b>12.100.000.000</b>	<b>0</b>	<b>550.000.000</b>	<b>12.650.000.000</b>
2 1 7 2 1 0 PERSONAL	0	0	0	0
2 1 7 2 2 0 BIENES Y SERVICIOS NO PERSONALES	12.100.000.000	0	550.000.000	12.650.000.000
2 1 7 2 6 0 BIENES DE CAPITAL	0	0	0	0
<b>2 1 14 0 0 0 PROGRAMA DE DESARROLLO HUMANO</b>	<b>0</b>	<b>0</b>	<b>0</b>	<b>0</b>
<b>2 1 14 1 0 0 PROGRAMA DE DESARROLLO HUMANO</b>	<b>0</b>	<b>0</b>	<b>0</b>	<b>0</b>
2 1 14 1 6 0 BIENES DE CAPITAL P.D.H.	0	0	0	0
<b>2 5 0 0 0 0 A CLASIFICAR</b>	<b>0</b>	<b>0</b>	<b>0</b>	<b>0</b>
2 5 5 0 0 0 CREDITO ADICIONAL P/FINANCIAR EROG	0	0	0	0
2 5 5 1 0 0 CREDITO ADICIONAL P/FINANCIAR EROG	0	0	0	0
2 5 5 1 1 0 CREDITO ADICIONAL P/FINANCIAR EROG	0	0	0	0
<b>2 6 0 0 0 0 TRANSFERENCIAS</b>	<b>0</b>	<b>0</b>	<b>0</b>	<b>0</b>
2 6 4 0 0 0 TRANSFERENCIAS	0	0	0	0
2 6 4 3 0 0 COMISIONES ESPECIALES	0	0	0	0
<b>TOTAL EROGACIONES</b>	<b>187.757.041.329</b>	<b>747.000.000</b>	<b>550.000.000</b>	<b>189.054.041.329</b>



Transcribió
1er. Control
2do. Control




SECRETARÍA PARLAMENTARIA | DESPACHO GENERAL

**EXPTE. N° 711-X-2025 c/Agdo. 18585/2025.-**  
**ORDENANZA N° 8238/2025.-**

CLASIFICADA POR FINALIDAD Y FUNCION Y ECONOMICO

FINAL FUN	ECONOMICA	TOTAL EROGACIONES	EROGACIONES CORRIENTES	EROGACIONES DE CAPITAL
<b>1 ADMINISTRACION GENERAL</b>				
1	1 Administracion Fiscal	2.751.002.064	2.751.002.064	0
1	2 Legislación	14.295.979.940	14.217.511.912	78.468.028
1	3 Relaciones Jurídicas	5.092.904.905	5.092.904.905	0
1	4 Administración General sin discriminar	86.630.735.637	86.230.735.637	400.000.000
1	5 CONTROL DE GESTION PUBLICA	262.506.384	262.506.384	0
		<b>109.033.128.930</b>	<b>108.554.660.902</b>	<b>478.468.028</b>
<b>2 DESARROLLO Y MANTENIMIENTO</b>				
2	1 Obras Públicas	25.659.047.910	13.509.047.910	13.150.000.000
2	2 Desarrollo Urbano sin discriminar	3.978.218.319	3.578.218.319	400.000.000
		<b>30.637.266.229</b>	<b>17.087.266.229</b>	<b>13.550.000.000</b>
<b>3 CULTURA, TURISMO Y EDUCACION</b>				
3	1 Cultura y Turismo	2.173.519.865	2.173.519.865	0
3	2 Educación	4.513.544.078	4.513.544.078	0
		<b>6.687.063.943</b>	<b>6.687.063.943</b>	<b>0</b>
<b>4 BIENESTAR SOCIAL</b>				
4	1 Asistencia Medica y Social	8.879.105.813	8.879.105.813	0
4	2 Deportes y Recreación	3.865.087.752	3.865.087.752	0
		<b>12.744.193.565</b>	<b>12.744.193.565</b>	<b>0</b>
<b>5 POLICIA Y CONTROL</b>				
5	1 Policia Municipal	4.732.602.996	4.732.602.996	0
5	2 Control sin discriminar	6.666.259.185	6.666.259.185	0
		<b>11.398.862.181</b>	<b>11.398.862.181</b>	<b>0</b>
<b>6 SERVICIOS GENERALES</b>				
6	1 Limpieza y Mantenimiento	8.098.096.270	7.853.096.270	245.000.000
6	2 Servicios Generales sin discriminar	5.685.359.285	5.685.359.285	0
		<b>13.783.455.555</b>	<b>13.538.455.555</b>	<b>245.000.000</b>
<b>7 DEUDA PUBLICA</b>				
7	2 INTERES DE LA DEUDA	195.070.926	195.070.926	0
		<b>195.070.926</b>	<b>195.070.926</b>	<b>0</b>
<b>8 A CLASIFICAR</b>				
8	1 Gastos a clasificar	4.575.000.000	4.575.000.000	0
		<b>4.575.000.000</b>	<b>4.575.000.000</b>	<b>0</b>
<b>TOTAL GENERAL</b>		<b>189.054.041.329</b>	<b>174.780.573.301</b>	<b>14.273.468.028</b>



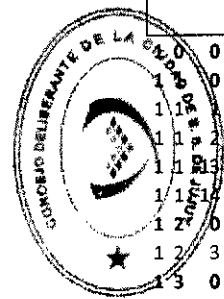
Transcribió
1er. Control
2do. Control

SECRETARÍA PARLAMENTARIA | DESPACHO GENERAL

**EXPTE. N° 711-X-2025 c/Agdo. 18585/2025.-**  
**ORDENANZA N° 8238/2025.-**

CLASIFICADOR ECONOMICO-OBJETO DEL GASTO E INSTITUCIONAL

Institucional/ Objeto	Concejo Deliberante	Intendencia	Secretaria de Hacienda	Secretaria de Gobierno	Secretaria de Des.Humano	Secretaria de Planif. Y Des.	Secretaria de Obras Públicas	Secretaria de Serv.Publicos	Secretaria de de Cult. yTur.	TOTAL
0 EROGACIONES CORRIENTES	14.217.511.912	34.728.582.702	18.707.114.118	25.126.994.674	31.048.672.021	5.498.251.881	8.895.655.640	30.973.264.988	5.389.454.439	174.585.502.375
0 OPERACION	14.176.270.744	34.683.582.702	14.132.114.118	25.126.994.674	31.048.672.021	5.498.251.881	8.895.655.640	30.973.264.988	5.389.454.439	169.924.261.207
1 1 PERSONAL	12.864.268.340	33.354.357.702	6.663.814.118	23.609.194.674	30.317.647.021	5.429.701.881	8.757.255.640	19.754.264.988	5.068.529.439	145.819.033.803
1 1 4 BIENES Y SERVICIOS NO PERSONALES	1.312.002.404	1.329.225.000	7.468.300.000	1.517.800.000	731.025.000	68.550.000	138.400.000	11.219.000.000	320.925.000	24.105.227.404
1 1 13 PRODUCTOS ALIMENTICIOS COMEDORES	0	0	0	0	0	0	0	0	0	0
1 1 14 PROGRAMA DE DESARROLLO HUMANO	0	0	0	0	0	0	0	0	0	0
1 2 0 INTERESES DE LA DEUDA	0	0	195.070.926	0	0	0	0	0	0	195.070.926
1 2 3 INTERESES DE LA DEUDA	0	0	195.070.926	0	0	0	0	0	0	195.070.926
1 3 0 TRANSFERENCIAS	41.241.167	45.000.000	0	0	0	0	0	0	0	86.241.167
1 3 4 TRANSFERENCIAS	41.241.167	45.000.000	0	0	0	0	0	0	0	86.241.167
1 4 0 A CLASIFICAR	0	0	4.575.000.000	0	0	0	0	0	0	4.575.000.000
1 4 5 CREDITO ADICIONAL P/FINANCIAR EROG	0	0	4.575.000.000	0	0	0	0	0	0	4.575.000.000
1 5 0 EROG.CTES. EJERCICIOS VENCIDOS	0	0	0	0	0	0	0	0	0	0
1 5 11 EROGACIONES EJERCICIOS VENCIDOS	0	0	0	0	0	0	0	0	0	0
1 6 0 REINTEGROS	0	0	0	0	0	0	0	0	0	0
1 6 10 REINTEGROS	0	0	0	0	0	0	0	0	0	0
2 0 0 EROGACIONES DE CAPITAL	78.468.028	0	400.000.000	900.000.000	0	0	9.750.000.000	3.145.000.000	0	14.273.468.028
2 1 0 INVERSION REAL	78.468.028	0	400.000.000	900.000.000	0	0	9.750.000.000	3.145.000.000	0	14.273.468.028
2 1 6 BIENES DE CAPITAL	78.468.028	0	400.000.000	0	0	0	0	245.000.000	0	723.468.028
2 1 7 CONSTRUCCIONES	0	0	0	900.000.000	0	0	9.750.000.000	2.900.000.000	0	13.550.000.000
2 1 14 PROGRAMA DE DESARROLLO HUMANO	0	0	0	0	0	0	0	0	0	0
2 5 0 A CLASIFICAR	0	0	0	0	0	0	0	0	0	0
2 5 5 CREDITO ADICIONAL P/FINANCIAR EROG	0	0	0	0	0	0	0	0	0	0
2 6 0 TRANSFERENCIAS	0	0	0	0	0	0	0	0	0	0
2 6 4 TRANSFERENCIAS	0	0	0	0	0	0	0	0	0	0
<b>TOTAL PRESUPUESTO</b>	<b>14.295.979.940</b>	<b>34.728.582.702</b>	<b>19.302.185.044</b>	<b>26.026.994.674</b>	<b>31.048.672.021</b>	<b>5.498.251.881</b>	<b>18.645.655.640</b>	<b>34.118.264.988</b>	<b>5.389.454.439</b>	<b>189.054.041.329</b>



Transcribió  
  
1er. Control  
  
2do. Control





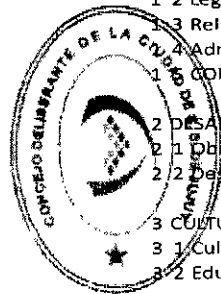
SECRETARÍA PARLAMENTARIA | DESPACHO GENERAL

EXPTE. N° 711-X-2025 c/Agdo. 18585/2025.-

ORDENANZA N° 8238/2025.-

CLASIFICADA POR FINALIDAD Y FUNCION E INSTITUCIONAL

Institucional	Concejo Deliberante	Intendencia	Secretaria de Hacienda	Secretaria de Gobierno	Secretaria de Des.Humano	Secretaria de Planif. Y Des.	Secretaria de Obras Públicas	Secretaria de Serv.Publicos	Secretaria de Cultura yTur.	TOTAL
1 ADMINISTRACION GENERAL		0	0	2.751.002.064	0	0	0	0	0	2.751.002.064
1 1 Administración Fiscal				0	0	0	0	0	0	0
1 2 Legislación	14.295.979.940	0	0	0	0	0	0	0	0	14.295.979.940
1 3 Relaciones Jurídicas	0	2.145.381.559	0	2.947.523.346	0	0	0	0	0	5.092.904.905
1 4 Administración General sin discriminar	0	32.526.559.996	11.575.246.817	14.194.946.179	14.194.019.243	3.083.139.961	1.649.244.980	6.191.643.887	3.215.934.574	86.630.735.637
CONTROL DE GESTION PUBLICA	0	56.641.147	205.865.237	0	0	0	0	0	0	262.506.384
	14.295.979.940	34.728.582.702	14.532.114.118	17.142.469.525	14.194.019.243	3.083.139.961	1.649.244.980	6.191.643.887	3.215.934.574	109.033.128.930
2 DESARROLLO Y MANTENIMIENTO										
2 1 Obras Públicas	0	0	0	0	0	84.283.782	14.945.935.614	10.681.837.720	0	26.659.047.910
2 2 Desarrollo Urbano sin discriminar	0	0	0	946.990.794	0	1.927.743.273	2.050.475.046	0	0	3.978.218.319
	0	0	0	946.990.794	0	2.012.027.055	16.996.410.660	10.681.837.720	0	30.637.266.229
3 CULTURA, TURISMO Y EDUCACION										
3 1 Cultura y Turismo	0	0	0	0	0	0	0	0	2.173.519.865	2.173.519.865
3 2 Educación	0	0	0	0	4.513.544.078	0	0	0	0	4.513.544.078
	0	0	0	0	4.513.544.078	0	0	0	2.173.519.865	6.687.063.943
4 BIENESTAR SOCIAL										
4 1 Asistencia Medica y Social	0	0	0	0	8.476.020.948	403.084.865	0	0	0	8.879.105.813
4 2 Deportes y Recreación	0	0	0	0	3.865.087.752	0	0	0	0	3.865.087.752
	0	0	0	0	12.341.108.700	403.084.865	0	0	0	12.744.193.565
5 POLICIA Y CONTROL										
5 1 Policia Municipal	0	0	0	0	0	0	0	4.732.602.996	0	4.732.602.996
5 2 Control sin discriminar	0	0	0	4.227.480.107	0	0	0	2.438.779.078	0	6.666.259.185
	0	0	0	4.227.480.107	0	0	0	7.171.382.074	0	11.398.862.181
6 SERVICIOS GENERALES										
6 1 Limpieza y Mantenimiento	0	0	0	0	0	0	0	8.098.096.270	0	8.098.096.270
6 2 Servicios Generales sin discriminar	0	0	0	3.710.054.248	0	0	0	1.975.305.037	0	5.685.359.285
	0	0	0	3.710.054.248	0	0	0	10.073.401.307	0	13.783.455.555
7 DEUDA PUBLICA										
7 2 INTERES DE LA DEUDA	0	0	195.070.926	0	0	0	0	0	0	195.070.926
	0	0	195.070.926	0	0	0	0	0	0	195.070.926
8 A CLASIFICAR										
8 1 Gastos a clasificar	0	0	4.575.000.000	0	0	0	0	0	0	4.575.000.000
	0	0	4.575.000.000	0	0	0	0	0	0	4.575.000.000
<b>TOTAL PRESUPUESTO</b>	<b>14.295.979.940</b>	<b>19.216.659.855</b>	<b>13.356.227.269</b>	<b>26.026.994.674</b>	<b>31.048.672.021</b>	<b>5.498.251.881</b>	<b>18.645.655.640</b>	<b>34.118.264.988</b>	<b>5.389.454.439</b>	<b>189.054.041.329</b>



Transcribió  
1er. Control  
2do. Control



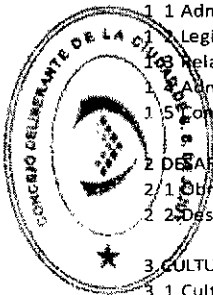


SECRETARÍA PARLAMENTARIA | DESPACHO GENERAL


**EXPTE. N° 711-X-2025 c/Agdo. 18585/2025.-**  
**ORDENANZA N° 8238/2025.-**

CLASIFICADA POR FINALIDAD- FUNCION Y POR OBJETO DEL GASTO

Objeto de Gasto	Total General	Erogaciones Corrientes						Erogaciones de Capital			
		Total Erog. Corrientes	Operación			Interes Deuda	Transferencias	A Clasificar	Total Erog. de Capital	Inversión Real	
			Personal	Bs. y Ser.	No Pers.	Interes deuda	Transferencias	Credito Adic.		Bs. De Capital	Construcciones
<b>1 ADMINISTRACION GENERAL</b>											
1 1 Administración Fiscal	2.751.002.064	2.751.002.064	2.434.502.064	316.500.000	0	0	0	0	0	0	0
1 2 Legislación	14.295.979.940	14.217.511.912	12.864.268.340	1.312.002.404	0	41.241.167	0	78.468.028	78.468.028	0	0
1 3 Relaciones Jurídicas	5.092.904.905	5.092.904.905	4.863.404.905	229.500.000	0	0	0	0	0	0	0
1 4 Administración General sin discriminar	86.630.735.637	86.230.735.637	73.067.260.637	13.118.475.000	0	45.000.000	0	400.000.000	400.000.000	0	0
1 5 Control de Gestión Pública	262.506.384	262.506.384	262.506.384	0	0	0	0	0	0	0	0
	<b>109.033.128.930</b>	<b>108.554.660.902</b>	<b>93.491.942.330</b>	<b>14.976.477.404</b>	<b>0</b>	<b>86.241.167</b>	<b>0</b>	<b>478.468.028</b>	<b>478.468.028</b>	<b>0</b>	<b>0</b>
<b>2 DESARROLLO Y MANTENIMIENTO</b>											
2 1 Obras Públicas	26.659.047.910	13.509.047.910	6.953.297.910	6.555.750.000	0	0	0	13.150.000.000	0	13.150.000.000	0
2 2 Desarrollo Urbano sin discriminar	3.978.218.319	3.578.218.319	3.576.718.319	1.500.000	0	0	0	400.000.000	0	400.000.000	0
	<b>30.637.266.229</b>	<b>17.087.266.229</b>	<b>10.530.016.229</b>	<b>6.557.250.000</b>	<b>0</b>	<b>0</b>	<b>0</b>	<b>13.550.000.000</b>	<b>0</b>	<b>13.550.000.000</b>	<b>0</b>
<b>3 CULTURA, TURISMO Y EDUCACION</b>											
3 1 Cultura y Turismo	2.173.519.865	2.173.519.865	2.078.594.865	94.925.000	0	0	0	0	0	0	0
3 2 Educación	4.513.544.078	4.513.544.078	4.507.919.078	5.625.000	0	0	0	0	0	0	0
	<b>6.687.063.943</b>	<b>6.687.063.943</b>	<b>6.586.513.943</b>	<b>100.550.000</b>	<b>0</b>	<b>0</b>	<b>0</b>	<b>0</b>	<b>0</b>	<b>0</b>	<b>0</b>
<b>4 BIENESTAR SOCIAL</b>											
4 1 Asistencia Médica y Social	8.879.105.813	8.879.105.813	8.558.855.813	320.250.000	0	0	0	0	0	0	0
4 2 Deportes y Recreación	3.865.087.752	3.865.087.752	3.762.087.752	103.000.000	0	0	0	0	0	0	0
	<b>12.744.193.565</b>	<b>12.744.193.565</b>	<b>12.320.943.565</b>	<b>423.250.000</b>	<b>0</b>	<b>0</b>	<b>0</b>	<b>0</b>	<b>0</b>	<b>0</b>	<b>0</b>
<b>5 POLICIA Y CONTROL</b>											
5 1 Policía Municipal	4.732.602.996	4.732.602.996	4.188.602.996	544.000.000	0	0	0	0	0	0	0
5 2 Control sin discriminar	6.666.259.185	6.666.259.185	6.359.759.185	306.500.000	0	0	0	0	0	0	0
	<b>11.398.862.181</b>	<b>11.398.862.181</b>	<b>10.548.362.181</b>	<b>850.500.000</b>	<b>0</b>	<b>0</b>	<b>0</b>	<b>0</b>	<b>0</b>	<b>0</b>	<b>0</b>
<b>6 SERVICIOS GENERALES</b>											
6 1 Limpieza y Mantenimiento	8.098.096.270	7.853.096.270	7.208.096.270	645.000.000	0	0	0	245.000.000	245.000.000	0	0
6 2 Servicios Generales sin discriminar	5.685.359.285	5.685.359.285	5.133.159.285	552.200.000	0	0	0	0	0	0	0
	<b>13.783.455.555</b>	<b>13.538.455.555</b>	<b>12.341.255.555</b>	<b>1.197.200.000</b>	<b>0</b>	<b>0</b>	<b>0</b>	<b>245.000.000</b>	<b>245.000.000</b>	<b>0</b>	<b>0</b>
<b>7 DEUDA PUBLICA</b>											
7 2 INTERES DE LA DEUDA	195.070.926	195.070.926	0	0	195.070.926	0	0	0	0	0	0
	<b>195.070.926</b>	<b>195.070.926</b>	<b>0</b>	<b>0</b>	<b>195.070.926</b>	<b>0</b>	<b>0</b>	<b>0</b>	<b>0</b>	<b>0</b>	<b>0</b>
<b>8 A CLASIFICAR</b>											
8 1 Gastos a clasificar	4.575.000.000	4.575.000.000	0	0	0	0	4.575.000.000	0	0	0	0
	<b>4.575.000.000</b>	<b>4.575.000.000</b>	<b>0</b>	<b>0</b>	<b>0</b>	<b>0</b>	<b>4.575.000.000</b>	<b>0</b>	<b>0</b>	<b>0</b>	<b>0</b>
<b>TOTAL GENERAL</b>	<b>189.054.041.329</b>	<b>174.780.573.301</b>	<b>145.819.033.803</b>	<b>24.105.227.404</b>	<b>195.070.926</b>	<b>86.241.167</b>	<b>4.575.000.000</b>	<b>14.273.468.028</b>	<b>723.468.028</b>	<b>13.550.000.000</b>	<b>0</b>



Transcribió  
  
1er. Control  
  
2do. Control





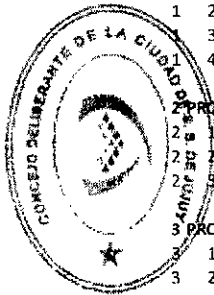
SECRETARÍA PARLAMENTARIA | DESPACHO GENERAL

EXPTE. N° 711-X-2025 c/Agdo. 18585/2025.-

ORDENANZA N° 8238/2025.-

CLASIFICADA POR PROGRAMA Y POR OBJETO DEL GASTO

Objeto de Gasto/ Programa	Total General	Erogaciones Corrientes							Erogaciones de Capital		
		Total Erog. Corrientes	Operación			Int. deuda	TRANSFERENCIAS Transferencias	A CLASIFICAR Credito Adic.	Total Erog. de Capital	Inversión Real	
			Personal	Bs. Y Ser.	No Pers.					Bs. De Capital	Construcciones
<b>1 ADMINISTRACION GENERAL</b>											
1 1 CONDUCCIÓN Y ADMINISTRACION	44.136.007.979	43.736.007.979	36.723.757.979	6.967.250.000	0	45.000.000	0	400.000.000	400.000.000	0	0
1 2 SUBPROGRAMA DE ADMINISTRACIÓN GNER	40.187.341.990	40.187.341.990	35.736.116.990	4.451.225.000	0	0	0	0	0	0	0
3 SUBPROGRAMA DE RELACIONES JURÍDICAS	5.235.124.221	5.235.124.221	4.992.324.221	242.800.000	0	0	0	0	0	0	0
4 SUBPROGRAMA DE CONTROL DE GESTION PU	262.506.384	262.506.384	262.506.384	0	0	0	0	0	0	0	0
	<b>89.820.980.574</b>	<b>89.420.980.574</b>	<b>77.714.705.574</b>	<b>11.661.275.000</b>	<b>0</b>	<b>45.000.000</b>	<b>0</b>	<b>400.000.000</b>	<b>400.000.000</b>	<b>0</b>	<b>0</b>
<b>2 PROGRAMA DE OBRAS Y DESARROLLO URBANO</b>											
2 1 SUBPROGRAMA DE OBRAS PÚBLICAS	13.388.512.261	13.388.512.261	6.832.762.261	6.555.750.000	0	0	0	0	0	0	0
2 2 SUBPROGRAMA DE DESARROLLO URBANO	1.051.283.749	1.051.283.749	1.051.283.749	0	0	0	0	0	0	0	0
2 3 SUBPROGRAMA DE CONTROL DE OBRAS PART	719.726.946	719.726.946	719.726.946	0	0	0	0	0	0	0	0
	<b>15.159.522.956</b>	<b>15.159.522.956</b>	<b>8.603.772.956</b>	<b>6.555.750.000</b>	<b>0</b>	<b>0</b>	<b>0</b>	<b>0</b>	<b>0</b>	<b>0</b>	<b>0</b>
<b>3 PROGRAMA DE CULTURA, TURISMO Y EDUCACION</b>											
3 1 SUBPROGRAMA DE CULTURA Y TURISMO	2.173.519.865	2.173.519.865	2.078.594.865	94.925.000	0	0	0	0	0	0	0
3 2 SUBPROGRAMA DE EDUCACIÓN	4.513.544.078	4.513.544.078	4.507.919.078	5.625.000	0	0	0	0	0	0	0
	<b>6.687.063.943</b>	<b>6.687.063.943</b>	<b>6.586.513.943</b>	<b>100.550.000</b>	<b>0</b>	<b>0</b>	<b>0</b>	<b>0</b>	<b>0</b>	<b>0</b>	<b>0</b>
<b>4 PROGRAMA DE ACCION SOCIAL Y DEPORTE</b>											
4 1 SUBPROGRAMA DE ASISTENCIA MEDICA Y SOI	10.509.999.309	10.509.999.309	10.198.499.309	311.500.000	0	0	0	0	0	0	0
4 2 SUBPROGRAMA DE DEPORTE Y RECREACIÓN	3.865.087.752	3.865.087.752	3.762.087.752	103.000.000	0	0	0	0	0	0	0
4 3 SUBPROGRAMA DE PARTICIPACIÓN VECINAL	403.084.865	403.084.865	394.334.865	8.750.000	0	0	0	0	0	0	0
	<b>14.778.171.926</b>	<b>14.778.171.926</b>	<b>14.354.921.926</b>	<b>423.250.000</b>	<b>0</b>	<b>0</b>	<b>0</b>	<b>0</b>	<b>0</b>	<b>0</b>	<b>0</b>
<b>5 PROGRAMA DE POLICIA Y CONTROL</b>											
5 1 SUBPROGRAMA DE POLICIA MUNICIPAL	4.732.602.996	4.732.602.996	4.188.602.996	544.000.000	0	0	0	0	0	0	0
5 2 SUBPROGRAMA DE CONTROL COMERCIAL Y E	4.227.480.107	4.227.480.107	4.225.980.107	1.500.000	0	0	0	0	0	0	0
5 3 SUBPROGRAMA DE ADMINISTRACIÓN DE MEF	1.755.528.500	1.755.528.500	1.750.528.500	5.000.000	0	0	0	0	0	0	0
5 4 SUBPROGRAMA DE CONTROL DE MEDIO AMB	2.438.779.078	2.438.779.078	2.133.779.078	305.000.000	0	0	0	0	0	0	0
5 5 SUBPROGRAMA DE CONTROL BROMATOLOGI	1.954.525.748	1.954.525.748	1.942.325.748	12.200.000	0	0	0	0	0	0	0
	<b>15.108.916.429</b>	<b>15.108.916.429</b>	<b>14.241.216.429</b>	<b>867.700.000</b>	<b>0</b>	<b>0</b>	<b>0</b>	<b>0</b>	<b>0</b>	<b>0</b>	<b>0</b>
<b>6 PROGRAMA DE SERVICIOS GENERALES</b>											
6 1 SUBPROGRAMA DE LIMPIEZA Y MANTENIMIEF	8.098.096.270	7.853.096.270	7.208.096.270	645.000.000	0	0	0	245.000.000	245.000.000	0	0
6 2 SUBPROGRAMA DE SERVICIOS DE CEMENTERI	892.504.337	892.504.337	887.504.337	5.000.000	0	0	0	0	0	0	0
6 3 SUBPROGRAMA DE SERVICIOS DE TALLERES	1.082.800.700	1.082.800.700	552.800.700	530.000.000	0	0	0	0	0	0	0
6 4 SUBPROGRAMA DE SERVICIOS SIN DISCRIMIN	0	0	0	0	0	0	0	0	0	0	0
	<b>10.073.401.307</b>	<b>9.828.401.307</b>	<b>8.648.401.307</b>	<b>1.180.000.000</b>	<b>0</b>	<b>0</b>	<b>0</b>	<b>245.000.000</b>	<b>245.000.000</b>	<b>0</b>	<b>0</b>
<b>7 PROGRAMA DE DESARROLLO LOCAL</b>											
7 1 SUBPROGRAMA DE PROMOCIÓN ECONÓMICA	1.563.987.811	1.563.987.811	1.563.237.811	750.000	0	0	0	0	0	0	0
7 2 SUBPROGRAMA DE PLANIFICACIÓN	1.245.945.517	1.245.945.517	1.241.995.517	3.950.000	0	0	0	0	0	0	0



Transcribió  
  
1er. Control  
  
2do. Control






SECRETARÍA PARLAMENTARIA | DESPACHO GENERAL

**EXPTE. N° 711-X-2025 c/Agdo. 18585/2025.-**  
**ORDENANZA N° 8238/2025.-**

CLASIFICADA POR PROGRAMA Y POR OBJETO DEL GASTO

Objeto de Gasto/ Programa	Total General	Erogaciones Corrientes						Erogaciones de Capital		
		Total Erog. Corrientes	Operación		Int. deuda	TRANSFERENCIAS	A CLASIFICAR	Total Erog. de Capital	Inversión Real	
			Personal	Bs. Y Ser. No Pers.	Int. deuda	Transferencias	Credito Adic.		Bs. De Capital	Construcciones
	2.809.933.328	2.809.933.328	2.805.233.328	4.700.000	0	0	0	0	0	0
<b>8 PROGRAMA DE LEGISLACION COMUNAL</b>										
8 SUBPROGRAMA DE LEGISLACIÓN COMUNAL	14.295.979.940	14.217.511.912	12.864.268.340	1.312.002.404	0	41.241.167	0	78.468.028	78.468.028	0
	14.295.979.940	14.217.511.912	12.864.268.340	1.312.002.404	0	41.241.167	0	78.468.028	78.468.028	0
<b>9 A CLASIFICAR</b>										
9 INTERESES DE LA DEUDA	195.070.926	195.070.926	0	0	195.070.926	0	0	0	0	0
9 CREDITO ADICIONAL	4.500.000.000	4.500.000.000	0	0	0	0	4.500.000.000	0	0	0
	4.695.070.926	4.695.070.926	0	0	195.070.926	0	4.500.000.000	0	0	0
<b>11 PROGRAMAS DE OBRAS CIVILES</b>										
11 301 CONSTRUCCION Y MANTENIMIENTO DE EDIFI	400.000.000	0	0	0	0	0	0	400.000.000	0	400.000.000
11 801 OBRAS VARIAS	10.600.000.000	0	0	0	0	0	0	10.600.000.000	0	10.600.000.000
	11.000.000.000	0	0	0	0	0	0	11.000.000.000	0	11.000.000.000
<b>14 PROGRAMA DE ILUMINACION Y SEMAFORIZACION</b>										
14 101 SEMAFORIZACION EN DISTINTOS SECTORES	0	0	0	0	0	0	0	0	0	0
14 201 MANTENIMIENTO DE ALUMBRADO PUBLICO E	1.500.000.000	0	0	0	0	0	0	1.500.000.000	0	1.500.000.000
14 501 ILUMINACION DE EDIFICIOS MUNICIPALES	500.000.000	0	0	0	0	0	0	500.000.000	0	500.000.000
	2.000.000.000	0	0	0	0	0	0	2.000.000.000	0	2.000.000.000
<b>16 PROG. DE INFRAEST.COMUNITARIA, DEPORTIVA Y EDUCATIVA</b>										
16 101 CONSTRUC.,AMPLIACIÓN E INFRAES.SOCIOE	0	0	0	0	0	0	0	0	0	0
16 201 CONTRUC., AMPLIACION E INFRAESTRUCUR/	0	0	0	0	0	0	0	0	0	0
16 205 OBRA CUBIERTA MULTIESPACIO MALVINAS	550.000.000	0	0	0	0	0	0	550.000.000	0	550.000.000
16 301 CONSTRUC. AMPLIACION E INFRAESTRUC. CC	0	0	0	0	0	0	0	0	0	0
	550.000.000	0	0	0	0	0	0	550.000.000	0	550.000.000
<b>26 PROG. DE POLITICAS SANITARIAS, EDUCATIVAS, CULTURAL, DEPORTIVA</b>										
26 401 BOLETO ESTUDIANTIL GRATUITO Y UNIVERSAI	2.000.000.000	2.000.000.000	0	2.000.000.000	0	0	0	0	0	0
	2.000.000.000	2.000.000.000	0	2.000.000.000	0	0	0	0	0	0
<b>27 PRESUPUESTO PARTICIPATIVO</b>										
27 704 CONSEJOS CIUDADANOS. CREDITO A DISTRIBI	75.000.000	75.000.000	0	0	0	0	75.000.000	0	0	0
	75.000.000	75.000.000	0	0	0	0	75.000.000	0	0	0
<b>TOTAL GENERAL</b>	<b>189.054.041.329</b>	<b>174.780.573.301</b>	<b>145.819.033.803</b>	<b>24.105.227.404</b>	<b>195.070.926</b>	<b>86.241.167</b>	<b>4.575.000.000</b>	<b>14.273.468.028</b>	<b>723.468.028</b>	<b>13.550.000.000</b>



Transcribió  
1er. Control  
2do. Control



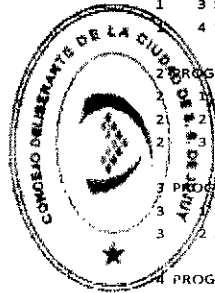


SECRETARÍA PARLAMENTARIA | DESPACHO GENERAL

**EXPTE. N° 711-X-2025 c/Agdo. 18585/2025.-**  
**ORDENANZA N° 8238/2025.-**

CLASIFICADA POR PROGRAMA E INSTITUCIONAL

PROGRAMA INSTITUCIONAL	Concejo Deliberante	Intendencia	Secretaría de Hacienda	Secretaría de Gobierno	Secretaría de Des.Humano	Secretaría de Planif. Y Des.	Secretaría de obras Públicas	Secretaría de Serv.Públicos	Secretaría de de Cult. yTur.	TOTAL
1 ADMINISTRACIÓN GENERAL										
1 1 CONDUCCIÓN Y ADMINISTRACIÓN	0	10.897.120.832	3.630.465.368	9.239.624.160	7.111.024.272	2.200.949.906	1.649.244.980	6.191.643.887	3.215.934.574	44.336.007.979
1 2 SUBPROGRAMA DE ADMINISTRACIÓN GENERAL	0	21.487.219.848	8.695.783.513	4.955.322.019	5.049.016.610	0	0	0	0	40.187.341.990
1 3 SUBPROGRAMA DE RELACIONES JURÍDICAS	0	2.287.600.875	0	2.947.523.346	0	0	0	0	0	5.235.124.221
1 4 SUBPROGRAMA DE CONTROL DE GESTIÓN PÚBLICA	0	56.641.147	205.865.237	0	0	0	0	0	0	262.506.384
	0	34.728.582.702	12.532.114.118	17.142.469.525	12.160.040.882	2.200.949.906	1.649.244.980	6.191.643.887	3.215.934.574	89.820.980.574
2 PROGRAMA DE OBRAS Y DESARROLLO URBANO										
2 1 SUBPROGRAMA DE OBRAS PÚBLICAS	0	0	0	46.990.794	0	84.283.782	5.475.399.965	7.781.837.720	0	13.388.512.261
2 2 SUBPROGRAMA DE DESARROLLO URBANO	0	0	0	0	0	0	1.051.283.749	0	0	1.051.283.749
2 3 SUBPROGRAMA DE CONTROL DE OBRAS PARTICULARES	0	0	0	0	0	0	719.726.946	0	0	719.726.946
	0	0	0	46.990.794	0	84.283.782	7.246.410.660	7.781.837.720	0	15.159.522.956
3 PROGRAMA DE CULTURA, TURISMO Y EDUCACIÓN										
3 1 SUBPROGRAMA DE CULTURA Y TURISMO	0	0	0	0	0	0	0	0	2.173.519.865	2.173.519.865
3 2 SUBPROGRAMA DE EDUCACIÓN	0	0	0	0	4.513.544.078	0	0	0	0	4.513.544.078
	0	0	0	0	4.513.544.078	0	0	0	2.173.519.865	6.687.063.943
4 PROGRAMA DE ACCIÓN SOCIAL Y DEPORTE										
4 1 SUBPROGRAMA DE ASISTENCIA MÉDICA Y SOCIA	0	0	0	0	10.509.999.309	0	0	0	0	10.509.999.309
4 2 SUBPROGRAMA DE DEPORTE Y RECREACIÓN	0	0	0	0	3.865.087.752	0	0	0	0	3.865.087.752
4 3 SUBPROGRAMA DE PARTICIPACIÓN VECINAL	0	0	0	0	0	403.084.865	0	0	0	403.084.865
	0	0	0	0	14.375.087.061	403.084.865	0	0	0	14.778.171.926
5 PROGRAMA DE POLICÍA Y CONTROL										
5 1 SUBPROGRAMA DE POLICÍA MUNICIPAL	0	0	0	0	0	0	0	4.732.602.996	0	4.732.602.996
5 2 SUBPROG. DE CONTROL COMERCIAL Y ESPACIOS PÚB	0	0	0	4.227.480.107	0	0	0	0	0	4.227.480.107
5 3 SUBPROGRAMA DE ADMINISTRACIÓN DE MERCADO	0	0	0	1.755.528.500	0	0	0	0	0	1.755.528.500
5 4 SUBPROGRAMA DE CONTROL DE MEDIO AMB. Y ESP	0	0	0	0	0	0	0	2.438.779.078	0	2.438.779.078
5 5 SUBPROGRAMA DE CONTROL BROMATOLÓGICO	0	0	0	1.954.525.748	0	0	0	0	0	1.954.525.748
	0	0	0	7.937.534.355	0	0	0	7.171.382.074	0	15.108.916.429
6 PROGRAMA DE SERVICIOS GENERALES										
6 1 SUBPROGRAMA DE LIMPIEZA Y MANTENIMIENTO	0	0	0	0	0	0	0	8.098.096.270	0	8.098.096.270
6 2 SUBPROGRAMA DE SERVICIOS DE CEMENTERIOS	0	0	0	0	0	0	0	892.504.337	0	892.504.337
6 3 SUBPROGRAMA DE SERVICIOS DE TALLERES	0	0	0	0	0	0	0	1.082.800.700	0	1.082.800.700
	0	0	0	0	0	0	0	10.073.401.307	0	10.073.401.307
7 PROGRAMA DE DESARROLLO LOCAL										
7 1 SUBPROGRAMA DE PROMOCIÓN ECONÓMICA	0	0	0	0	0	1.563.987.811	0	0	0	1.563.987.811
7 2 SUBPROGRAMA DE PLANIFICACIÓN	0	0	0	0	0	1.245.945.517	0	0	0	1.245.945.517
	0	0	0	0	0	2.809.933.328	0	0	0	2.809.933.328
8 PROGRAMA DE LEGISLACIÓN COMUNAL										
8 1 SUBPROGRAMA DE LEGISLACIÓN COMUNAL	14.295.979.940	0	0	0	0	0	0	0	0	14.295.979.940



Transcribió  
  
1er. Control  
  
2do. Control





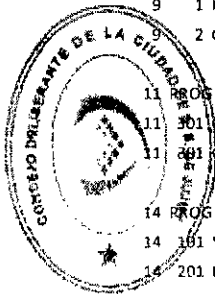
SECRETARÍA PARLAMENTARIA | DESPACHO GENERAL

**EXPTE. N° 711-X-2025 c/Agdo. 18585/2025.-**

**ORDENANZA N° 8238/2025.-**

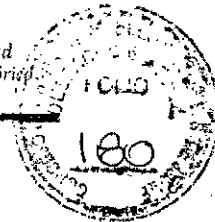
CLASIFICADA POR PROGRAMA E INSTITUCIONAL

PROGRAMA INSTITUCIONAL	Concejo Deliberante	Intendencia	Secretaría de Hacienda	Secretaría de Gobierno	Secretaría de Des.Humano	Secretaría de Planif. Y Des.	Secretaría de obras Públicas	Secretaría de Serv.Públicos	Secretaría de de Cult. yTur.	TOTAL
9 A CLASIFICAR	14.295.979.940	0	0	0	0	0	0	0	0	14.295.979.940
9 1 INTERESES DE LA DEUDA	0	0	195.070.926	0	0	0	0	0	0	195.070.926
9 2 CREDITO ADICIONAL	0	0	4.500.000.000	0	0	0	0	0	0	4.500.000.000
	0	0	4.695.070.926	0	0	0	0	0	0	4.695.070.926
11 PROGRAMAS DE OBRAS CIVILES										
11 301 CONSTRUCCION Y MANTENIMIENTO DE EDIFICIOS MA	0	0	0	0	0	0	400.000.000	0	0	400.000.000
11 401 OBRAS VARIAS	0	0	0	900.000.000	0	0	8.800.000.000	900.000.000	0	10.600.000.000
	0	0	0	900.000.000	0	0	9.200.000.000	900.000.000	0	11.000.000.000
14 PROGRAMA DE ILUMINACION Y SEMAFORIZACION										
14 101 SEMAFORIZACION EN DISTINTOS SECTORES	0	0	0	0	0	0	0	0	0	0
14 201 MANTENIM. DE ALUMBRADO PUBLICO EN DISTINTO	0	0	0	0	0	0	0	1.500.000.000	0	1.500.000.000
14 501 ILUMINACION DE EDIFICIOS MUNICIPALES	0	0	0	0	0	0	0	500.000.000	0	500.000.000
	0	0	0	0	0	0	0	2.000.000.000	0	2.000.000.000
16 PROG. DE INFRAEST.COMUNITARIA, DEPORHIVA Y EDUCATIVA										
16 205 OBRA CUBIERTA MULTIESPACIO MALVINAS	0	0	0	0	0	0	550.000.000	0	0	550.000.000
16 301 CONSTRUCC. AMPLIACION E INFRAESTRUC. COMUNIT	0	0	0	0	0	0	0	0	0	0
	0	0	0	0	0	0	550.000.000	0	0	550.000.000
26 PROG. DE POLITICAS SANIT., EDUCAT., CULT ,DEPOR.										
26 401 BOLETO ESTUDIANTIL GRATUITO Y UNIVERSAL(BEGU	0	0	2.000.000.000	0	0	0	0	0	0	2.000.000.000
	0	0	2.000.000.000	0	0	0	0	0	0	2.000.000.000
27 PRESUPUESTO PARTICIPATIVO										
27 704 CONSEJOS CIUDADANOS. CREDITO A DISTRIBUIR	0	0	75.000.000	0	0	0	0	0	0	75.000.000
	0	0	75.000.000	0	0	0	0	0	0	75.000.000
<b>TOTAL GENERAL</b>	<b>14.295.979.940</b>	<b>34.728.582.702</b>	<b>19.302.185.044</b>	<b>26.026.994.674</b>	<b>31.048.672.021</b>	<b>5.498.251.881</b>	<b>18.645.655.640</b>	<b>34.118.264.988</b>	<b>5.389.454.439</b>	<b>189.054.041.329</b>




Transcribio  
1er. Control  
2do. Control





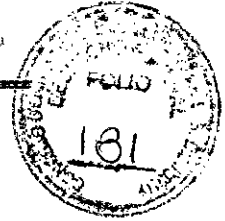
SECRETARÍA PARLAMENTARIA | DESPACHO GENERAL

**EXPTE. N° 711-X-2025 c/Agdo. 18585/2025.-**  
**ORDENANZA N° 8238/2025.-**




<b>PLAN DE OBRAS 2026</b>			
<b>CON RENTAS GENERALES</b>			
<b>N°</b>	<b>DESCRIPCION</b>	<b>Parcial</b>	<b>Total</b>
<b>1</b>	<b>SECRETARIA DE OBRAS PUBLICAS</b>		
	<b>DIRECCION DE OBRAS VIALES</b>		<b>4.000.000.000</b>
	Obras Varias	4.000.000.000	
	<b>DIRECCION DE ESTUDIOS Y PROYECTOS</b>		<b>3.800.000.000</b>
	Obras Varias	3.800.000.000	
	<b>DIRECCION DE OBRAS CIVILES</b>		<b>1.000.000.000</b>
	Obras Varias	600.000.000	
	Construcción y Mantenimiento de Edificios Municipales	400.000.000	
	<b>DIRECCION DE MANTENIMIENTO URBANO</b>		<b>400.000.000</b>
	Obras Varias	400.000.000	
	<b>TOTAL PLAN DE OBRAS SECRETARIA DE OBRAS PUBLICAS</b>		<b>9.200.000.000</b>
<b>2</b>	<b>SECRETARIA DE SERVICIOS PUBLICOS</b>		<b>900.000.000</b>
	Obras Varias	900.000.000	
	<b>DIRECCION DE SERVICIOS ELECTRICOS</b>		<b>2.000.000.000</b>
	Mantenimiento de Alumbrado Público en distintos sectores	1.500.000.000	
	Mantenimiento iluminación de edificios municipales	500.000.000	
	<b>TOTAL PLAN DE OBRAS SECRETARIA DE SERVICIOS PUBLICOS</b>		<b>2.900.000.000</b>
<b>3</b>	<b>SECRETARIA GENERAL DE GOBIERNO:</b>		
	<b>DIRECCION GENERAL DELEGACION DE ALTO COMEDERO</b>		<b>700.000.000</b>
	Obras varias	700.000.000	
	<b>DIRECCION DELEGACION DE REYES</b>		<b>200.000.000</b>
	Obras Varias	200.000.000	
	<b>TOTAL PLAN DE OBRAS SECRETARIA GENERAL DE GOBIERNO</b>		<b>900.000.000</b>
	<b>TOTAL OBRAS CON RENTAS GENERALES</b>		<b>13.000.000.000</b>

Transcribió
1er. Control
2do. Control



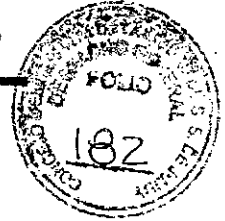
SECRETARÍA PARLAMENTARIA | DESPACHO GENERAL

EXPTE. N° 711-X-2025 c/Agdo. 18585/2025.-  
ORDENANZA N° 8238/2025.-



PLAN DE OBRAS 2026			
CON RECURSOS AFECTADOS			
Proy	DESCRIPCION	PARCIAL	TOTAL
	<u>SECRETARIA DE OBRAS PUBLICAS</u>		550.000.000
	<u>DIRECCION DE ESTUDIOS Y PROYECTOS</u>		550.000.000
	1.-CONVENIO CON GOBIERNO DE LA PROVINCIA DE JUJUY		550.000.000
16-205	CONSTRUCCION DE MULTIESPACIO B° MALVINAS	550.000.000	
	<b>TOTAL OBRAS CON RECURSOS AFECTADOS</b>		<b>550.000.000</b>

Transcribió
1er. Control
2do. Control




SECRETARÍA PARLAMENTARIA | DESPACHO GENERAL

**EXPTE. N° 711-X-2025 c/Agdo. 18585/2025.-**  
**ORDENANZA N° 8238/2025.-**


**Planta Personal 2026**  
**RESUMEN GENERAL 2026**

Categoría	Departamento Ejecutivo	Concejo Deliberante	Total
Superior y Jerarquico	151	60	211
Planta Permanente	5.922	468	6.390
Esc.Municipal M. Vilte Cargos	103	0	103
<b>SUBTOTAL</b>	<b>6.176</b>	<b>528</b>	<b>6.704</b>
Administradores	83	0	83
<b>SUBTOTAL</b>	<b>83</b>	<b>0</b>	<b>83</b>
<b>TOTAL</b>	<b>6.259</b>	<b>528</b>	<b>6.787</b>

Esc.Municipal M. Vilte hs.	Departamento Ejecutivo	Concejo Deliberante	Total
Carga horaria	1.710	0	1710



Transcribió
1er. Control
2do. Control



SECRETARÍA PARLAMENTARIA | DESPACHO GENERAL

**EXPTE. N° 711-X-2025 c/Agdo. 18585/2025.-**  
**ORDENANZA N° 8238/2025.-**

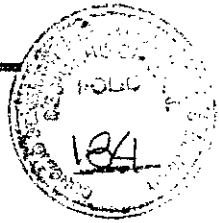
**PLANTA PERSONAL 2026**  
Personal Superior y Jerárquico Departamento Ejecutivo

Cargos	Intendencia	Sec de Hacienda	Sec. De Gobierno	Sec de Des Humano	Sec de Planificacion y Amb.	Sec. de Obras Publicas	Sec de Serv Publicos	Sec de Cultura y Turismo	Total
<b>Personal Superior</b>	1	1	2	3	1	1	1	1	11
Intendente	1	0	0	0	0	0	0	0	1
Secretario	0	1	1	1	1	1	1	1	7
Subsecretario	0	0	1	2	0	0	0	0	3
<b>Personal Jerárquico</b>	18	16	33	19	13	10	14	5	128
Juz. Adm. Faltas	0	0	4	0	0	0	0	0	4
Sec. Juz. Adm Faltas	0	0	8	0	0	0	0	0	8
Procurador General Munic	1	0	0	0	0	0	0	0	1
Procurador Legal Adjunto	1	0	0	0	0	0	0	0	1
Contador Gral	0	1	0	0	0	0	0	0	1
Sub Contador Gral	0	1	0	0	0	0	0	0	1
Tesorero General	0	1	0	0	0	0	0	0	1
Sub Tesorero General	0	1	0	0	0	0	0	0	1
Asesor Legal Intendencia	1	0	0	0	0	0	0	0	1
Asesor Tecnico	0	1	1	0	0	0	0	0	2
Dir Gral de Rentas	0	1	0	0	0	0	0	0	1
Sub Director Gral de Rentas	0	2	0	0	0	0	0	0	2
Director Gral de Rec. Humanos	1	0	0	0	0	0	0	0	1
Sub Director de Rec Humanos	1	0	0	0	0	0	0	0	1
Director Gral de Informatica	0	1	0	0	0	0	0	0	1
Director Gral	3	3	5	3	3	2	2	2	23
Sub Director Gral	2	3	2	2	0	0	1	1	11
Director	7	1	9	12	10	8	7	2	56
Sub Director	1	0	4	2	0	0	4	0	11
Personal Coordinador Gral	7	0	1	0	1	1	2	0	12
Coordinador Gral	7	0	1	0	1	1	2	0	12
<b>Totales</b>	<b>26</b>	<b>17</b>	<b>36</b>	<b>22</b>	<b>15</b>	<b>12</b>	<b>17</b>	<b>6</b>	<b>151</b>

Planta Personal 2026  
Personal Superior y Jerárquico Departamento Ejecutivo

Transcribió
1er. Control
2do. Control

Cargos	Intendencia	Sec de Hacienda	Sec. De Gobierno	Sec de Des Humano	Sec de Planificacion	Sec. de Obras Publicas	Sec de Serv Publicos	Sec de Cultura y Turismo	Total
Coordinador	35	0	7	6	6	0	3	3	60
Administrador	4	0	0	19	0	0	0	0	23
<b>Totales</b>	<b>39</b>	<b>0</b>	<b>7</b>	<b>25</b>	<b>6</b>	<b>0</b>	<b>3</b>	<b>3</b>	<b>83</b>

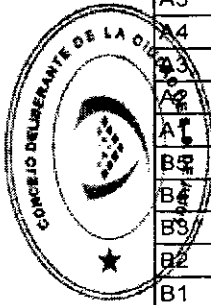


SECRETARÍA PARLAMENTARIA | DESPACHO GENERAL


**EXPTE. N° 711-X-2025 c/Agdo. 18585/2025.-**  
**ORDENANZA N° 8238/2025.-**

Planta Personal 2026  
Personal Planta Permanente

Categorías	Intend.	Sec. de Hacienda	Sec. Gral. de Gobierno	Secr. de Desarrollo Humano	Secr. de Planif. Y Amb.	Secr. de Obras Públicas	Secr. de Serv. Públicos	Secr. de Cultura	Total Dpto. Ejecutivo	Conc. Delib.	TOTAL
Escaletón Profesional	90	39	61	141	39	44	4	11	429	69	498
A5	11	7	7	23	4	10	2	0	64	12	76
A4	2	0	4	7	1	1	0	0	15	5	20
A3	6	4	6	7	5	1	0	0	29	13	42
A2	25	10	10	52	12	17	0	2	128	2	130
A1	33	12	18	39	11	13	1	1	128	25	153
B5	1	0	0	4	1	0	1	0	7	2	9
B4	0	0	0	0	0	0	0	0	0	0	0
B3	0	0	1	0	0	0	0	0	1	1	2
B2	0	0	1	1	1	0	0	0	3	0	3
B1	5	2	5	3	1	1	0	7	24	3	27
C5	0	2	0	0	0	1	0	0	3	2	5
C4	0	0	0	0	0	0	0	0	0	0	0
C3	0	0	1	0	1	0	0	0	2	0	2
C2	1	1	1	0	0	0	0	0	3	0	3
C1	6	1	7	5	2	0	0	1	22	4	26
Escaletón General	727	269	1.268	1.294	203	407	1.051	274	5.493	399	5.892
24	136	65	269	205	39	88	199	43	1.044	88	1.132
23	19	5	47	36	5	13	28	13	166	25	191
22	39	13	60	30	12	28	42	16	240	29	269
21	7	0	15	6	2	0	3	2	35	19	54
20	16	4	11	16	1	3	2	5	58	20	78
19	36	2	61	62	3	5	39	4	212	7	219
18	2	2	3	3	0	0	1	1	12	10	22
17	41	21	78	143	22	24	84	34	447	7	454
16	1	0	1	0	1	0	0	0	3	11	14
15	49	23	112	107	19	38	104	22	474	7	481
14	1	1	3	2	1	0	0	0	8	20	28
13	21	6	43	23	5	4	78	5	185	38	223
12	3	0	2	2	0	0	0	0	7	8	15
11	0	0	4	0	0	0	1	0	5	13	18
10	19	2	27	21	4	2	9	2	86	36	122
9	0	0	0	0	0	0	0	0	0	1	1
8	0	0	0	0	1	0	1	0	2	0	2
7	65	32	90	87	11	34	105	16	440	8	448
6	0	0	0	0	0	0	0	0	0	0	0
5	1	0	5	2	0	0	0	0	8	1	9
4	0	0	0	0	0	0	0	0	0	0	0
3	0	0	0	1	0	0	0	0	1	0	1
2	0	0	0	0	0	0	0	0	0	0	0
1	271	93	437	548	77	168	355	111	2.060	51	2.111
<b>Totales</b>	<b>817</b>	<b>308</b>	<b>1.329</b>	<b>1.435</b>	<b>242</b>	<b>451</b>	<b>1.055</b>	<b>285</b>	<b>5.922</b>	<b>468</b>	<b>6.390</b>



Transcribio  
1er. Control  
2do. Control

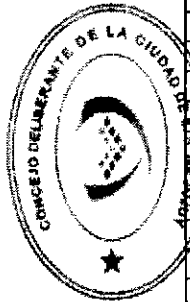


SECRETARÍA PARLAMENTARIA | DESPACHO GENERAL

EXPTE. N° 711-X-2025 c/Agdo. 18585/2025.-

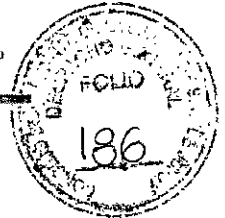
ORDENANZA N° 8238/2025.-

DE LA ESCUELA MUNICIPAL N° 1 "MAESTRA MARINA VILTE"



DETALLE	Presupuesto 2026
<b>PERSONAL JERARQUICO</b>	<b>9</b>
DIRECTOR DE 1ra NIVEL MEDIO (Titular)	1
VICE DIRECTOR DE 1º NIVEL MEDIO (ICL/2027)	1
DIRECTOR DE 1ra NIVEL PRIMARIO (Titular)	1
VICE DIRECTOR DE 1º NIVEL PRIMARIO (Provisional)	1
DIRECTOR DE 1ra NIVEL INICIAL (Provisional)	1
DIRECTOR DE 3ra CENTRO DE FORMACION PROFESIONAL (ICL/2027)	1
JUNTA DE CLASIFICACIÓN (Titular)	1
SUPERVISOR A RECTOR IESM ITL/2027	1
ASESOR TECNICO (Titulares)	1
<b>PERSONAL DOCENTE NIVEL INICIAL</b>	<b>27</b>
ASESOR PEDAGOGICO Provisional	1
MAESTRAS DE NIVEL INICIAL (Titulares)	4
MAESTRAS DE NIVEL INICIAL (Reemplazantes)	4
MAESTRAS DE NIVEL INICIAL (Provisional)	2
MAESTRA DE NIVEL INICIAL PARA CONFORMAR PAREJA PEDAGOGICA (PROVISIONAL)	6
SECRETARIA DOCENTE NIVEL INICIAL (Titular)	2
SECRETARIA DOCENTE REEMPLAZANTE	1
MAESTRO ESPECIAL DE EDUCAC. FISICA (Titular)	1
MAESTRO ESPECIAL DE MUSICA (Titular)	1
MAESTRO DE TECNICAS AGROPECUARIAS (PROVISIONAL)	1
MAESTRO ESPECIAL DE ESTIMULACION TEMPRANA (PROVISIONAL)	1
MAESTRO ESPECIAL DE EDUCACION DIGITAL (PROVISIONAL)	1
MAESTRO ESPECIAL DE EDUCACION INCLUSIVA (PROVISIONAL)	1
MAESTRO ESPECIAL DE LENGUA EXTRANJERA (PROVISIONAL)	1
<b>PERSONAL DOCENTE NIVEL PRIMARIO</b>	<b>49</b>
MAESTRA GABINETISTA - PSICOPEDAGOGA (Titular)	1
MAESTRA GABINETISTA - PSICOLOGA (Titular)	1
MAESTRA GABINETISTA - ASISTENTE SOCIAL (Titular)	1
MAESTRA GABINETISTA - FONOAUDIOLOGA (Titular)	1
MAESTRA GABINETISTA-NUTRIC.(Titular)	1
MAESTRA GABINETISTA (Reemplazante)	4
ASESOR PEDAGOGICO Provisional	1
SEC.DOCENTE NIVEL PRIMARIO TITULAR	3
AUXILIAR DOCENTE PRIMARIA TITULAR	2
AUXILIAR DOCENTE PRIMARIA REEMPLAZANTE	0
MAESTRA DE GRADO TITULAR	14
MAESTRA DE GRADO REEMPLAZANTE	5
MAESTRA DE GRADO PROVISIONAL	2
MAESTRO ESPECIAL DE PLASTICA-PROVISIONAL	1
MAESTRO ESPECIAL DE MUSICA TITULAR	1
MAESTRO ESP.DE TEATRO O EXP CORPORAL Provisional	1
MAESTRO ESP.DE TÉCNICAS AGROPEC. TITULAR	1
MAESTRO ESP.DE INGLES TITULAR	1
MAESTRO ESP.DE PORTUGUES TITULAR	1
MAESTRO ESP.DE INFORMATICA TITULAR	1
MAESTRO ESPECIAL RECUPERADORA TITULAR	1
MAESTRO ESPECIAL RECUPERADORA (Provisional)	1
MAESTRO ESPECIAL Reemplazante	2
BIBLIOTECARIO (Provisional)	2


Transcribió
1er. Control
2do. Control



SECRETARÍA PARLAMENTARIA | DESPACHO GENERAL

**EXPTE. N° 711-X-2025 c/Agdo. 18585/2025.-**  
**ORDENANZA N° 8238/2025.-**

DE LA ESCUELA MUNICIPAL N° 1 "MAESTRA MARINA VILTE"




PERSONAL DOCENTE NIVEL MEDIO-CENTRO DE FORM. PROF-INST. MPAL. DE EDUC SUP.	18
SECRETARIA DOCENTE - TITULAR	1
SECRETARIA DOCENTE 3ra CAT. ICL/2027 (CENTRO DE FORM. PROF. MUN)	1
PROSECRETARIO ICL/2027	1
SECRETARIA DOCENTE - SUPLENTE	0
JEFE DE PRECEPTORES - TITULAR	1
PRECEPTOR DE EXTENSION HORARIA (TITULAR)	2
PRECEPTOR DE EXTENSION HORARIA (ICL/2027)	4
PRECEPTOR (ICL/2027) CENTRO DE FOR. PROF.	1
PRECEPTOR -CENTRO DE FOR. PROF. (SUPLENTE) A PRECEPTOR ICL/2027	2
BIBLIOTECARIO (ICL/2027)	2
PROSECRETARIO ICL/2027 IMES	1
SECRETARIO ACADEMICO ICL/2027 IMES	1
SECRETARIO ADMINISTRATIVO ICL/2027 IMES	1
HORAS CATEDRA (TT-INTER-ITL/ICL27-SUPLENTE)	1.394
HORAS CATEDRA ITL/2027 (CENTRO DE FOR. PROF.)	226
HORAS CATEDRA ICL/2027-IMES	90
<b>TOTALES GENERALES CARGOS</b>	<b>103</b>
<b>TOTAL GENERAL HORAS CATEDRAS</b>	<b>1.710</b>

Transcribió

1er. Control

2do. Control

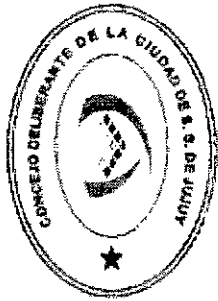


SECRETARÍA PARLAMENTARIA | DESPACHO GENERAL

**EXPTE. N° 711-X-2025 c/Agdo. 18585/2025.-**  
**ORDENANZA N° 8238/2025.-**

Planta Personal 2026  
Consolidado General Concejo Deliberante

Cargos	Concejo Deliberante	Totales Presu-
<b>Personal Superior</b>	<b>12</b>	<b>12</b>
Pte. Concejo Delib.	1	1
Concejales	11	11
<b>Personal Jerárquico</b>	<b>48</b>	<b>48</b>
Coord. Gral. Concej. Del.	1	1
Secr. Parlament.	1	1
Pro Secr. Parlament.	1	1
Asesor Contable	1	1
Asesor de Bloque CD	6	6
Secretario de Bloque	4	4
Asesor Comisión CD	11	11
Secr. Adm. CD	1	1
Asesor Presiden. CD	1	1
Pro Secret. Adm.	1	1
Dir. Digesto	1	1
Dir. Despacho	1	1
Sub. Dir. Digesto	1	1
Coord. y Sup. de Tareas CD	4	4
Sub Coord. y Sup. de Tareas CD	9	9
Asesor Gral. CD	1	1
Asesor Vice Presid. CD	1	1
Asesor Legal CD	1	1
Asesor Legal Adjunto CD	1	1
<b>Personal Planta Permanente</b>	<b>472</b>	<b>472</b>
<b>Ag. Profesional</b>	<b>70</b>	<b>70</b>
A5	12	12
A4	5	5
A3	14	14
A2	2	2
A1	25	25
B5	2	2
B4	0	0
B3	1	1
B2	0	0
B1	3	3
C5	2	2
C4	0	0
C3	0	0
C2	0	0
C1	4	4
<b>Escalafón General</b>	<b>402</b>	<b>402</b>
24	88	88
23	25	25
22	30	30
21	20	20
20	21	21
19	7	7
18	10	10
17	7	7
16	11	11
15	7	7
14	20	20
13	38	38
12	8	8
11	13	13
10	36	36
9	1	1
8	0	0
7	8	8
6	0	0
5	1	1
4	0	0
3	0	0
2	0	0
1	51	51
<b>Totales</b>	<b>532</b>	<b>532</b>



Transcribió
1er. Control
2do. Control